



SISTEMA PARA EL DESARROLLO INTEGRAL DE LA FAMILIA DEL ESTADO DE COLIMA  
DIRECCION DE ADMINISTRACION Y FINANZAS




ESTADO ANALITICO DE INGRESOS  
DEL 01 DE ENERO AL 31 DE MARZO DE 2026

Rubro de Ingresos	Estimado	Ampliaciones y Reducciones	Modificado	Devengado	Recaudado	Diferencia
<b>IMPUESTOS</b>	0.00	0.00	0.00	0.00	0.00	0.00
<b>CUOTAS Y APORTACIONES DE SEGURIDAD SOCIAL</b>	0.00	0.00	0.00	0.00	0.00	0.00
<b>CONTRIBUCIONES DE MEJORAS</b>	0.00	0.00	0.00	0.00	0.00	0.00
<b>DERECHOS</b>	0.00	0.00	0.00	0.00	0.00	0.00
<b>PRODUCTOS DE TIPO CORRIENTE</b>	3,002,770.00	5,170,813.01	8,173,583.01	462,610.54	462,610.54	-2,540,159.46
PRODUCTOS DE TIPO CORRIENTE	3,002,770.00	5,170,813.01	8,173,583.01	462,610.54	462,610.54	-2,540,159.46
PRODUCTOS DE CAPITAL	0.00	0.00	0.00	0.00	0.00	0.00
<b>APROVECHAMIENTOS DE TIPO CORRIENTE</b>	0.00	0.00	0.00	0.00	0.00	0.00
APROVECHAMIENTOS DE TIPO CORRIENTE	0.00	0.00	0.00	0.00	0.00	0.00
APROVECHAMIENTOS DE CAPITAL	0.00	0.00	0.00	0.00	0.00	0.00
<b>INGRESOS POR VENTA DE BIENES Y SERVICIOS</b>	4,447,800.00	1,349,667.28	5,797,467.28	1,339,667.28	1,339,667.28	-3,108,132.72
<b>PARTICIPACIONES Y APORTACIONES</b>	0.00	0.00	0.00	0.00	0.00	0.00
<b>TRANSFERENCIAS, ASIGNACIONES, SUBSIDIOS Y OTRAS AYUDAS</b>	467,029,391.00	14,840,577.00	481,869,968.00	123,122,625.81	123,122,625.81	-343,906,765.19
<b>INGRESOS DERIVADOS DE FINANCIAMIENTO</b>	0.00	0.00	0.00	0.00	0.00	0.00
<b>TOTAL</b>	474,479,961.00	21,361,057.29	495,841,018.29	124,924,903.63	124,924,903.63	-349,555,057.37

Estado Analítico de Ingresos por Fuente de Financiamiento

Estado Analítico de Ingresos por Fuente de Financiamiento	Estimado	Ampliaciones y Reducciones	Modificado	Devengado	Recaudado	Diferencia
<b>INGRESOS DEL GOBIERNO</b>	470,032,161.00	20,011,390.01	490,043,551.01	123,585,236.35	123,585,236.35	-346,446,924.65
IMPUESTOS	0.00	0.00	0.00	0.00	0.00	0.00
CONTRIBUCIONES DE MEJORAS	0.00	0.00	0.00	0.00	0.00	0.00
DERECHOS	0.00	0.00	0.00	0.00	0.00	0.00
PRODUCTOS DE TIPO CORRIENTE	3,002,770.00	5,170,813.01	8,173,583.01	462,610.54	462,610.54	-2,540,159.46
PRODUCTOS DE TIPO CORRIENTE	3,002,770.00	5,170,813.01	8,173,583.01	462,610.54	462,610.54	-2,540,159.46
PRODUCTOS DE CAPITAL	0.00	0.00	0.00	0.00	0.00	0.00
APROVECHAMIENTOS DE TIPO CORRIENTE	0.00	0.00	0.00	0.00	0.00	0.00
APROVECHAMIENTOS DE TIPO CORRIENTE	0.00	0.00	0.00	0.00	0.00	0.00
APROVECHAMIENTOS DE CAPITAL	0.00	0.00	0.00	0.00	0.00	0.00
PARTICIPACIONES Y APORTACIONES	0.00	0.00	0.00	0.00	0.00	0.00
TRANSFERENCIAS, ASIGNACIONES, SUBSIDIOS Y OTRAS AYUDAS	467,029,391.00	14,840,577.00	481,869,968.00	123,122,625.81	123,122,625.81	-343,906,765.19
INGRESOS DERIVADOS DE FINANCIAMIENTO	0.00	0.00	0.00	0.00	0.00	0.00
<b>INGRESOS DE ORGANISMOS Y EMPRESAS</b>	4,447,800.00	1,349,667.28	5,797,467.28	1,339,667.28	1,339,667.28	-3,108,132.72
CUOTAS Y APORTACIONES DE SEGURIDAD SOCIAL	0.00	0.00	0.00	0.00	0.00	0.00
INGRESOS POR VENTA DE BIENES Y SERVICIOS	4,447,800.00	1,349,667.28	5,797,467.28	1,339,667.28	1,339,667.28	-3,108,132.72
TRANSFERENCIAS, ASIGNACIONES, SUBSIDIOS Y OTRAS AYUDAS	0.00	0.00	0.00	0.00	0.00	0.00



**SISTEMA PARA EL DESARROLLO INTEGRAL DE LA FAMILIA DEL ESTADO DE COLIMA  
DIRECCION DE ADMINISTRACION Y FINANZAS**



**ESTADO ANALITICO DE INGRESOS  
DEL 01 DE ENERO AL 31 DE MARZO DE 2026**

Rubro de Ingresos	Estimado	Ampliaciones y Reducciones	Modificado	Devengado	Recaudado	Diferencia
<b>INGRESOS DERIVADOS DE FINANCIAMIENTO</b>	0.00	0.00	0.00	0.00	0.00	0.00
INGRESOS DERIVADOS DE FINANCIAMIENTO	0.00	0.00	0.00	0.00	0.00	0.00
<b>TOTAL</b>	<b>474,479,961.00</b>	<b>21,361,057.29</b>	<b>495,841,018.29</b>	<b>124,924,903.63</b>	<b>124,924,903.63</b>	<b>INGRESOS EXCEDENTES -349,555,057.37</b>


Bajo protesta de decir verdad declaramos que los Estados Financieros y sus notas, son razonablemente correctos y son responsabilidad del emisor

  
MTRA. DIANA XALLY YAEL ZEPEDA FIGUEROA  
DIRECTORA GENERAL DE DIF ESTATAL COLIMA

  
LICDA. ELIZABETH RIOS CHAVEZ  
ENCARGADA DE LA DIRECCION DE ADMINISTRACION Y FINANZAS



SISTEMA PARA EL DESARROLLO INTEGRAL DE LA FAMILIA DEL ESTADO DE COLIMA  
DIRECCION DE ADMINISTRACION Y FINANZAS



ESTADO ANALITICO DE INGRESOS DE ENERO A MARZO DE 2026  
Clasificación por Rubro

Concepto	Estimado	Ampliaciones / Reducciones	Modificado	Devengado	Recaudado	Diferencia
<b>IMPUESTOS</b>	0.00	0.00	0.00	0.00	0.00	0.00
<b>CUOTAS Y APORTACIONES DE SEGURIDAD SOCIAL</b>	0.00	0.00	0.00	0.00	0.00	0.00
<b>CONTRIBUCIONES DE MEJORAS</b>	0.00	0.00	0.00	0.00	0.00	0.00
<b>DERECHOS</b>	0.00	0.00	0.00	0.00	0.00	0.00
<b>OTROS DERECHOS</b>	0.00	0.00	0.00	0.00	0.00	0.00
<b>PRODUCTOS DE TIPO CORRIENTE</b>	3,002,770.00	5,170,813.01	8,173,583.01	462,610.54	462,610.54	-2,540,159.46
<b>PRODUCTOS DE TIPO CORRIENTE</b>	3,002,770.00	5,170,813.01	8,173,583.01	462,610.54	462,610.54	-2,540,159.46
<b>APROVECHAMIENTOS DE TIPO CORRIENTE</b>	0.00	0.00	0.00	0.00	0.00	0.00
<b>INGRESOS POR VENTA DE BIENES Y SERVICIOS</b>	4,447,800.00	1,349,667.28	5,797,467.28	1,339,667.28	1,339,667.28	-3,108,132.72
<b>INGRESOS POR VENTAS DE BIENES Y SERVICIOS DE ORGANISMOS DESCENTRALIZADOS</b>	4,447,800.00	1,349,555.28	5,797,355.28	1,339,555.28	1,339,555.28	-3,108,244.72
<b>OTROS INGRESOS</b>	0.00	112.00	112.00	112.00	112.00	112.00
<b>PARTICIPACIONES Y APORTACIONES</b>	0.00	0.00	0.00	0.00	0.00	0.00
<b>TRANSFERENCIAS, ASIGNACIONES, SUBSIDIOS Y OTRAS AYUDAS</b>	467,029,391.00	14,840,577.00	481,869,968.00	123,122,625.81	123,122,625.81	-343,906,765.19
<b>SUBSIDIOS Y SUBVENCIONES</b>	467,029,391.00	14,840,577.00	481,869,968.00	123,122,625.81	123,122,625.81	-343,906,765.19
<b>AYUDAS SOCIALES</b>	0.00	0.00	0.00	0.00	0.00	0.00
	474,479,961.00	21,361,057.29	495,841,018.29	124,924,903.63	124,924,903.63	-349,555,057.37


Bajo protesta de decir verdad declaramos que los Estados Financieros y sus notas, son razonablemente correctos y son responsabilidad del emisor

MTRA. DIANA XALLY YAEL ZEPEDA FIGUEROA  
DIRECTORA GENERAL DE DIF ESTADAL COLIMA

LICDA. ELIZABETH RIOS CHÁVEZ  
ENCARGADA DE LA DIRECCION DE ADMINISTRACION Y FINANZAS



SISTEMA PARA EL DESARROLLO INTEGRAL DE LA FAMILIA DEL ESTADO DE COLIMA  
DIRECCION DE ADMINISTRACION Y FINANZAS




ESTADO ANALITICO DEL EJERCICIO DEL PRESUPUESTO DE EGRESOS  
CLASIFICACION POR OBJETO DEL GASTO (Capítulo y Concepto)  
DE ENERO A MARZO DE 2026

Concepto	Aprobado	Ampliaciones / Reducciones	Modificado	Devengado	Pagado	Subejercicio
<b>SERVICIOS PERSONALES</b>	<b>241,362,217.55</b>	<b>21,102.51</b>	<b>241,383,320.06</b>	<b>55,768,732.08</b>	<b>55,609,818.09</b>	<b>185,614,587.98</b>
REMUNERACIONES AL PERSONAL DE CARÁCTER PERMANENTE	92,224,367.53	-16,590.62	92,207,776.91	22,909,690.94	22,909,690.94	69,298,085.97
REMUNERACIONES AL PERSONAL DE CARÁCTER TRANSITORIO	4,060,078.92	130,486.00	4,190,564.92	146,900.40	146,900.40	4,043,664.52
REMUNERACIONES ADICIONALES Y ESPECIALES	35,008,301.00	501,190.95	35,509,491.95	3,768,461.51	3,768,461.51	31,741,030.44
SEGURIDAD SOCIAL	21,569,852.80	21,102.51	21,590,955.31	3,421,302.42	3,421,302.42	18,169,652.89
OTRAS PRESTACIONES SOCIALES Y ECONOMICAS	70,079,958.91	-539,543.55	69,540,415.36	23,089,545.52	22,930,631.53	46,450,869.84
PREVISIONES	7,308,184.47	0.00	7,308,184.47	0.00	0.00	7,308,184.47
PAGO DE ESTÍMULOS A SERVIDORES PÚBLICOS	11,111,473.92	-75,542.78	11,035,931.14	2,432,831.29	2,432,831.29	8,603,099.85
<b>MATERIALES Y SUMINISTROS</b>	<b>154,961,339.00</b>	<b>1,266,764.01</b>	<b>156,228,103.01</b>	<b>34,346,214.89</b>	<b>14,444,726.09</b>	<b>121,881,888.12</b>
MATERIALES DE ADMINISTRACION, EMISION DE DOCUMENTOS Y ARTICULOS OFICIALES	3,062,510.00	-196,379.43	2,866,130.57	48,387.28	44,634.19	2,817,743.29
ALIMENTOS Y UTENSILIOS	147,616,160.00	1,331,546.14	148,947,706.14	34,028,726.76	14,268,380.37	114,918,979.38
MATERIAS PRIMAS Y MATERIALES DE PRODUCCION Y COMERCIALIZACION	61,500.00	-14,990.00	46,510.00	385.00	385.00	46,125.00
MATERIALES Y ARTICULOS DE CONSTRUCCION Y REPARACION	138,210.00	23,482.89	161,692.89	33,222.20	30,877.42	128,470.69
PRODUCTOS QUIMICOS, FARMACEUTICOS Y DE LABORATORIO	2,046,059.00	69,150.07	2,115,209.07	9,510.44	8,354.52	2,105,698.63
COMBUSTIBLES, LUBRICANTES Y ADITIVOS	1,500,000.00	-69,151.06	1,430,848.94	107,165.16	53,759.87	1,323,683.78
VESTUARIO, BLANCOS, PRENDAS DE PROTECCION Y ARTICULOS DEPORTIVOS	140,550.00	37,100.58	177,650.58	25,196.57	4,196.63	152,454.01
MATERIALES Y SUMINISTROS PARA SEGURIDAD	0.00	0.00	0.00	0.00	0.00	0.00
HERRAMIENTAS, REFACCIONES Y ACCESORIOS MENORES	396,350.00	86,004.82	482,354.82	93,621.48	34,138.09	388,733.34
<b>SERVICIOS GENERALES</b>	<b>37,956,704.65</b>	<b>19,946,225.83</b>	<b>57,902,930.48</b>	<b>12,481,073.40</b>	<b>12,369,186.29</b>	<b>45,421,857.08</b>
SERVICIOS BÁSICOS	2,574,200.00	229,614.38	2,803,814.38	471,932.25	497,615.95	2,331,882.13
SERVICIOS DE ARRENDAMIENTO	890,900.00	-5,521.88	885,378.12	63,549.97	1,407.16	821,828.15
SERVICIOS PROFESIONALES, CIENTÍFICOS, TÉCNICOS Y OTROS SERVICIOS	20,748,975.08	255,546.49	21,004,521.57	492,729.72	473,611.72	20,511,791.85
SERVICIOS FINANCIEROS, BANCARIOS Y COMERCIALES	370,500.00	8,450.55	378,950.55	69,569.30	69,569.30	309,381.25
SERVICIOS DE INSTALACIÓN, REPARACIÓN, MANTENIMIENTO Y CONSERVACION	6,534,817.00	-237,856.21	6,296,960.79	55,397.21	11,940.21	6,241,563.58
SERVICIOS DE COMUNICACION SOCIAL Y PUBLICIDAD	645,980.00	-89,806.20	556,173.80	0.00	0.00	556,173.80
SERVICIOS DE TRASLADO Y VIÁTICOS	187,650.00	-23,456.25	164,193.75	0.00	0.00	164,193.75
SERVICIOS OFICIALES	1,163,969.10	4,889,467.52	6,053,436.62	149,370.01	149,370.01	5,904,066.61
OTROS SERVICIOS GENERALES	4,839,713.47	14,919,787.43	19,759,500.90	11,178,524.94	11,165,671.94	8,580,975.96
<b>TRANSFERENCIAS, ASIGNACIONES, SUBSIDIOS Y OTRAS AYUDAS</b>	<b>39,599,699.81</b>	<b>126,964.94</b>	<b>39,726,664.75</b>	<b>7,095,643.87</b>	<b>7,029,047.20</b>	<b>32,631,020.88</b>
TRANSFERENCIAS INTERNAS Y ASIGNACIONES AL SECTOR PÚBLICO	0.00	0.00	0.00	0.00	0.00	0.00



SISTEMA PARA EL DESARROLLO INTEGRAL DE LA FAMILIA DEL ESTADO DE COLIMA  
DIRECCION DE ADMINISTRACION Y FINANZAS



ESTADO ANALITICO DEL EJERCICIO DEL PRESUPUESTO DE EGRESOS  
CLASIFICACION POR OBJETO DEL GASTO (Capítulo y Concepto)  
DE ENERO A MARZO DE 2026

Concepto	Aprobado	Ampliaciones / Reducciones	Modificado	Devengado	Pagado	Subejercicio
TRANSFERENCIAS AL RESTO DEL SECTOR PÚBLICO	0.00	0.00	0.00	0.00	0.00	0.00
SUBSIDIOS Y SUBVENCIONES	0.00	0.00	0.00	0.00	0.00	0.00
AYUDAS SOCIALES	2,307,915.00	126,964.94	2,434,879.94	200,895.04	134,298.37	2,233,984.90
PENSIONES Y JUBILACIONES	0.00	0.00	0.00	0.00	0.00	0.00
TRANSFERENCIAS A FIDEICOMISOS, MANDATOS Y OTROS ANÁLOGOS	0.00	0.00	0.00	0.00	0.00	0.00
TRANSFERENCIAS A LA SEGURIDAD SOCIAL	37,291,784.81	0.00	37,291,784.81	6,894,748.83	6,894,748.83	30,397,035.98
DONATIVOS	0.00	0.00	0.00	0.00	0.00	0.00
TRANSFERENCIAS AL EXTERIOR	0.00	0.00	0.00	0.00	0.00	0.00
<b>BIENES MUEBLES, INMUEBLES E INTANGIBLES</b>	<b>600,000.00</b>	<b>0.00</b>	<b>600,000.00</b>	<b>0.00</b>	<b>0.00</b>	<b>600,000.00</b>
MOBILIARIO Y EQUIPO DE ADMINISTRACIÓN	600,000.00	0.00	600,000.00	0.00	0.00	600,000.00
MOBILIARIO Y EQUIPO EDUCACIONAL Y RECREATIVO	0.00	0.00	0.00	0.00	0.00	0.00
EQUIPO E INSTRUMENTAL MÉDICO Y DE LABORATORIO	0.00	0.00	0.00	0.00	0.00	0.00
VEHÍCULOS Y EQUIPO DE TRANSPORTE	0.00	0.00	0.00	0.00	0.00	0.00
EQUIPO DE DEFENSA Y SEGURIDAD	0.00	0.00	0.00	0.00	0.00	0.00
MAQUINARIA, OTROS EQUIPOS Y HERRAMIENTAS	0.00	0.00	0.00	0.00	0.00	0.00
ACTIVOS BIOLÓGICOS	0.00	0.00	0.00	0.00	0.00	0.00
BIENES INMUEBLES	0.00	0.00	0.00	0.00	0.00	0.00
ACTIVOS INTANGIBLES	0.00	0.00	0.00	0.00	0.00	0.00
<b>INVERSIÓN PÚBLICA</b>	<b>0.00</b>	<b>0.00</b>	<b>0.00</b>	<b>0.00</b>	<b>0.00</b>	<b>0.00</b>
OBRA PÚBLICA EN BIENES DE DOMINIO PÚBLICO	0.00	0.00	0.00	0.00	0.00	0.00
OBRA PÚBLICA EN BIENES PROPIOS	0.00	0.00	0.00	0.00	0.00	0.00
PROYECTOS PRODUCTIVOS Y ACCIONES DE FOMENTO	0.00	0.00	0.00	0.00	0.00	0.00
<b>INVERSIONES FINANCIERAS Y OTRAS PROVISIONES</b>	<b>0.00</b>	<b>0.00</b>	<b>0.00</b>	<b>0.00</b>	<b>0.00</b>	<b>0.00</b>
INVERSIONES PARA EL FOMENTO DE ACTIVIDADES PRODUCTIVAS	0.00	0.00	0.00	0.00	0.00	0.00
ACCIONES Y PARTICIPACIONES DE CAPITAL	0.00	0.00	0.00	0.00	0.00	0.00
COMPRA DE TÍTULOS Y VALORES	0.00	0.00	0.00	0.00	0.00	0.00
CONCESIÓN DE PRÉSTAMOS	0.00	0.00	0.00	0.00	0.00	0.00
INVERSIONES EN FIDEICOMISOS, MANDATOS Y OTROS ANÁLOGOS	0.00	0.00	0.00	0.00	0.00	0.00
OTRAS INVERSIONES FINANCIERAS	0.00	0.00	0.00	0.00	0.00	0.00
PROVISIONES PARA CONTINGENCIAS Y OTRAS EROGACIONES ESPECIALES	0.00	0.00	0.00	0.00	0.00	0.00
<b>PARTICIPACIONES Y APORTACIONES</b>	<b>0.00</b>	<b>0.00</b>	<b>0.00</b>	<b>0.00</b>	<b>0.00</b>	<b>0.00</b>
PARTICIPACIONES	0.00	0.00	0.00	0.00	0.00	0.00

*[Firma manuscrita]*



SISTEMA PARA EL DESARROLLO INTEGRAL DE LA FAMILIA DEL ESTADO DE COLIMA  
DIRECCION DE ADMINISTRACION Y FINANZAS



ESTADO ANALÍTICO DEL EJERCICIO DEL PRESUPUESTO DE EGRESOS  
CLASIFICACION POR OBJETO DEL GASTO (Capítulo y Concepto)  
DE ENERO A MARZO DE 2026

Concepto	Aprobado	Ampliaciones / Reducciones	Modificado	Devengado	Pagado	Subejercicio
APORTACIONES	0.00	0.00	0.00	0.00	0.00	0.00
CONVENIOS	0.00	0.00	0.00	0.00	0.00	0.00
<b>DEUDA PUBLICA</b>	<b>0.00</b>	<b>0.00</b>	<b>0.00</b>	<b>0.00</b>	<b>0.00</b>	<b>0.00</b>
AMORTIZACION DE LA DEUDA PÚBLICA	0.00	0.00	0.00	0.00	0.00	0.00
INTERESES DE LA DEUDA PÚBLICA	0.00	0.00	0.00	0.00	0.00	0.00
COMISIONES DE LA DEUDA PÚBLICA	0.00	0.00	0.00	0.00	0.00	0.00
GASTOS DE LA DEUDA PÚBLICA	0.00	0.00	0.00	0.00	0.00	0.00
COSTO POR COBERTURAS	0.00	0.00	0.00	0.00	0.00	0.00
APOYOS FINANCIEROS	0.00	0.00	0.00	0.00	0.00	0.00
ADEUDOS DE EJERCICIOS FISCALES ANTERIORES (ADEFAS)	0.00	0.00	0.00	0.00	0.00	0.00
	474,479,961.01	21,361,057.29	495,841,018.30	109,691,664.24	89,452,777.67	386,149,354.06

Bajo protesta de decir verdad declaramos que los Estados Financieros y sus notas, son razonablemente correctos y son responsabilidad del emisor

MTRA. DIANA XALLY Yael ZEPEDA FIGUEROA  
DIRECTORA GENERAL DE DIF ESTATAL COLIMA

LICDA. ELIZABETH RIOS CHAVEZ  
ENCARGADA DE LA DIRECCION DE ADMINISTRACION Y FINANZAS



**SISTEMA PARA EL DESARROLLO INTEGRAL DE LA FAMILIA DEL ESTADO DE COLIMA  
DIRECCION DE ADMINISTRACION Y FINANZAS**



**ESTADO ANALÍTICO DEL EJERCICIO DEL PRESUPUESTO DE EGRESOS  
CLASIFICACION ECONOMICA (POR TIPO DE GASTO)  
DE ENERO A MARZO DE 2026**

Concepto	Aprobado	Ampliaciones / Reducciones	Modificado	Devengado	Pagado	Subejercicio
<b>GASTO CORRIENTE</b>	<b>473,879,961.00</b>	<b>21,361,057.29</b>	<b>495,241,018.29</b>	<b>109,691,664.24</b>	<b>89,452,777.67</b>	<b>385,549,354.05</b>
<b>GASTO DE CAPITAL</b>	<b>600,000.00</b>	<b>0.00</b>	<b>600,000.00</b>	<b>0.00</b>	<b>0.00</b>	<b>600,000.00</b>
<b>AMORTIZACION DE LA DEUDA Y DISMINUCION DE PASIVOS</b>	<b>0.00</b>	<b>0.00</b>	<b>0.00</b>	<b>0.00</b>	<b>0.00</b>	<b>0.00</b>
<b>PENSIONES Y JUBILACIONES</b>	<b>0.00</b>	<b>0.00</b>	<b>0.00</b>	<b>0.00</b>	<b>0.00</b>	<b>0.00</b>
<b>PARTICIPACIONES</b>	<b>0.00</b>	<b>0.00</b>	<b>0.00</b>	<b>0.00</b>	<b>0.00</b>	<b>0.00</b>
	<b>474,479,961.00</b>	<b>21,361,057.29</b>	<b>495,841,018.29</b>	<b>109,691,664.24</b>	<b>89,452,777.67</b>	<b>386,149,354.05</b>


Bajo protesta de decir verdad declaramos que los Estados Financieros y sus notas, son razonablemente correctos y son responsabilidad del emisor

MTRA. DIANA XALLY YAEL ZEPEDA FIGUEROA  
DIRECTORA GENERAL DE DIF ESTATAL COLIMA

LICDA. ELIZABETH RIOS CHÁVEZ  
ENCARGADA DE LA DIRECCION DE ADMINISTRACION Y FINANZAS



**SISTEMA PARA EL DESARROLLO INTEGRAL DE LA FAMILIA DEL ESTADO DE COLIMA**  
**DIRECCION DE ADMINISTRACION Y FINANZAS**



**ESTADO ANALITICO DEL EJERCICIO DEL PRESUPUESTO DE EGRESOS**  
**CLASIFICACION ADMINISTRATIVA**  
**DE ENERO A MARZO DE 2026**

Concepto	Aprobado	Ampliaciones / Reducciones	Modificado	Devengado	Pagado	Subejercicio
DIF ESTATAL COLIMA	474,479,961.00	21,361,057.29	495,841,018.29	109,691,664.24	89,452,777.67	386,149,354.05
	474,479,961.00	21,361,057.29	495,841,018.29	109,691,664.24	89,452,777.67	386,149,354.05

Bajo protesta de decir verdad declaramos que los Estados Financieros y sus notas, son razonablemente correctos y son responsabilidad del emisor

MTRA. DIANA XALLY Yael ZEPEDA FIGUEROA  
 DIRECTORA GENERAL DE DIF ESTATAL COLIMA

LICDA. ELIZABETH RIOS CHÁVEZ  
 ENCARGADA DE LA DIRECCION DE ADMINISTRACION Y FINANZAS



SISTEMA PARA EL DESARROLLO INTEGRAL DE LA FAMILIA DEL ESTADO DE COLIMA  
DIRECCION DE ADMINISTRACION Y FINANZAS



ESTADO ANALÍTICO DEL EJERCICIO DEL PRESUPUESTO DE EGRESOS  
CLASIFICACIÓN FUNCIONAL (FINALIDAD Y FUNCIÓN)  
DE ENERO A MARZO DE 2026

Concepto	Aprobado	Ampliaciones / Reducciones	Modificado	Devengado	Pagado	Subejercicio
<b>GOBIERNO</b>						
LEGISLACION CVNBNVBN	0.00	0.00	0.00	0.00	0.00	0.00
JUSTICIA	0.00	0.00	0.00	0.00	0.00	0.00
COORDINACION DE LA POLITICA DE GOBIERNO	0.00	0.00	0.00	0.00	0.00	0.00
RELACIONES EXTERIORES	0.00	0.00	0.00	0.00	0.00	0.00
ASUNTOS FINANCIEROS Y HACENDARIOS	0.00	0.00	0.00	0.00	0.00	0.00
DEFENSA	0.00	0.00	0.00	0.00	0.00	0.00
ASUNTOS DE ORDEDN PUBLICO Y DE SEGURIDAD	0.00	0.00	0.00	0.00	0.00	0.00
INVESTIGACION FUNDAMENTAL (BASICA)	0.00	0.00	0.00	0.00	0.00	0.00
OTROS SERVICIOS GENERALES	0.00	0.00	0.00	0.00	0.00	0.00
<b>DESARROLLO SOCIAL</b>						
PROTECCION AMBIENTAL	474,479,961.00	21,361,057.29	495,841,018.29	109,691,664.24	89,452,777.67	386,149,354.05
VIVIENDA Y SERVICIOS A LA COMUNIDAD	0.00	0.00	0.00	0.00	0.00	0.00
SALUD	0.00	0.00	0.00	0.00	0.00	0.00
RECREACION, CULTURA Y OTRAS MANIFESTACIONES SOCIALES	0.00	0.00	0.00	0.00	0.00	0.00
EDUCACION	0.00	0.00	0.00	0.00	0.00	0.00
PROTECCION SOCIAL	474,479,961.00	21,361,057.29	495,841,018.29	109,691,664.24	89,452,777.67	386,149,354.05
OTROS ASUNTOS SOCIALES	0.00	0.00	0.00	0.00	0.00	0.00
<b>DESARROLLO ECONOMICO</b>						
ASUNTOS ACONOMICOS, COMERCIALES Y LABORALES EN GENERAL	0.00	0.00	0.00	0.00	0.00	0.00
AGROPECUARIA, SILVICULTURA, PESCA Y CAZA	0.00	0.00	0.00	0.00	0.00	0.00
COMBUSTIBLE Y ENERGIA	0.00	0.00	0.00	0.00	0.00	0.00
MINERIA, MANUFACTURAS Y CONSTRUCCION	0.00	0.00	0.00	0.00	0.00	0.00
TRANSPORTE	0.00	0.00	0.00	0.00	0.00	0.00
COMUNICACIONES	0.00	0.00	0.00	0.00	0.00	0.00
TURISMO	0.00	0.00	0.00	0.00	0.00	0.00
INVESTIGACION Y DESARROLLO RELACIONADOS CON ASUNTOS ECONOMICOS	0.00	0.00	0.00	0.00	0.00	0.00
OTRAS INDUSTRIAS Y OTROS ASUNTOS ECONOMICOS	0.00	0.00	0.00	0.00	0.00	0.00
<b>OTRAS</b>						
TRASACCIONES DE LA DEUDA PUBLICA/COSTO FINANCIERO DE LA DEUDA	0.00	0.00	0.00	0.00	0.00	0.00
TRANSFERENCIAS, PARTICIPACIONES Y APORTACIONES ENTRE DIFERENTES NIVELES Y ORDENES DE GOBIERNO	0.00	0.00	0.00	0.00	0.00	0.00
SANEAMIENTO DEL SISTEMA FINANCIERO	0.00	0.00	0.00	0.00	0.00	0.00
ADEUDOS DE EJERCICIOS FISCALES ANTERIORES	474,479,961.00	21,361,057.29	495,841,018.29	109,691,664.24	89,452,777.67	386,149,354.05



SISTEMA PARA EL DESARROLLO INTEGRAL DE LA FAMILIA DEL ESTADO DE COLIMA  
DIRECCION DE ADMINISTRACION Y FINANZAS



ESTADO ANALÍTICO DEL EJERCICIO DEL PRESUPUESTO DE EGRESOS  
CLASIFICACIÓN FUNCIONAL (FINALIDAD Y FUNCIÓN)  
DE ENERO A MARZO DE 2026


Bajo protesta de decir verdad declaramos que los Estados Financieros y sus notas, son razonablemente correctos y son responsabilidad del emisor

MTRA. DIANA XALLY YAEL ZEPEDA FIGUEROA  
DIRECTORA GENERAL DE DIF ESTATAL COLIMA

LICDA. ELIZABETH RIOS CHÁVEZ  
ENCARGADA DE LA DIRECCION DE ADMINISTRACION Y FINANZAS



**SISTEMA PARA EL DESARROLLO INTEGRAL DE LA FAMILIA DEL ESTADO DE COLIMA  
DIRECCION DE ADMINISTRACION Y FINANZAS**



**ENDEUDAMIENTO NETO  
DEL 01 DE ENERO AL 31 DE MARZO DE 2026**

Identificación de Crédito o Instrumento	Contratación / Colocación		Amortización	Endeudamiento Neto
	A	B		
<b>Créditos Bancarios</b>	0.00	0.00	0.00	0.00
	0.00	0.00	0.00	0.00
	0.00	0.00	0.00	0.00
<b>Total Créditos Bancarios</b>	<b>0.00</b>	<b>0.00</b>	<b>0.00</b>	<b>0.00</b>
<b>Otros Instrumentos de Deuda</b>	0.00	0.00	0.00	0.00
	0.00	0.00	0.00	0.00
	0.00	0.00	0.00	0.00
<b>Total Otros Instrumentos de Deuda</b>	<b>0.00</b>	<b>0.00</b>	<b>0.00</b>	<b>0.00</b>
<b>TOTAL</b>	<b>0.00</b>	<b>0.00</b>	<b>0.00</b>	<b>0.00</b>

Bajo protesta de decir verdad declaramos que los Estados Financieros y sus notas, son razonablemente correctos y son responsabilidad del emisor

MTRA. DIANA XALLY YAEL ZEPEDA FIGUEROA  
DIRECTORA GENERAL DE DIF ESTATAL COLIMA

LICDA. ELIZABETH RIOS CHÁVEZ  
ENCARGADA DE LA DIRECCION DE ADMINISTRACION Y FINANZAS



SISTEMA PARA EL DESARROLLO INTEGRAL DE LA FAMILIA DEL ESTADO DE COLIMA  
DIRECCION DE ADMINISTRACION Y FINANZAS



INTERESES DE LA DEUDA  
DEL 01 DE ENERO AL 31 DE MARZO DE 2026

Identificación de Crédito o Instrumento	Devengado	Pagado
<b>Créditos Bancarios</b>		
	0.00	0.00
	0.00	0.00
	0.00	0.00
<b>Total de Intereses de Créditos Bancarios</b>	<b>0.00</b>	<b>0.00</b>
<b>Otros Instrumentos de Deuda</b>		
	0.00	0.00
	0.00	0.00
	0.00	0.00
<b>Total de Intereses de Otros Instrumentos de Deuda</b>	<b>0.00</b>	<b>0.00</b>
<b>TOTAL</b>	<b>0.00</b>	<b>0.00</b>


Bajo protesta de decir verdad declaramos que los Estados Financieros y sus notas, son razonablemente correctos y son responsabilidad del emisor

MTRA. DIANA XALLY YAEL ZEPEDA FIGUEROA  
DIRECTORA GENERAL DE DIF ESTATAL COLIMA

LICDA. ELIZABETH RIOS CHÁVEZ  
ENCARGADA DE LA DIRECCION DE ADMINISTRACION Y FINANZAS



SISTEMA PARA EL DESARROLLO INTEGRAL DE LA FAMILIA DEL ESTADO DE COLIMA  
DIRECCION DE ADMINISTRACION Y FINANZAS



GASTO POR CATEGORÍA PROGRAMÁTICA  
ENERO A MARZO DE 2026

Concepto	Aprobado	Ampliaciones / Reducciones	Modificado	Devengado	Pagado	Subejercicio
<b>SUBSIDIOS: SECTOR SOCIAL Y PRIVADO O ENTIDADES FEDERATIVAS Y MUNICIPIOS</b>						
SUJETOS A REGLAS DE OPERACIÓN	0.00	0.00	0.00	0.00	0.00	0.00
OTROS SUBSIDIOS	0.00	0.00	0.00	0.00	0.00	0.00
<b>DESEMPEÑO DE LAS FUNCIONES</b>						
PRESTACIÓN DE SERVICIOS PÚBLICOS	474,479,961.00	21,361,057.29	495,841,018.29	109,691,664.24	89,452,777.67	386,149,354.05
PROVISIÓN DE BIENES PÚBLICOS	0.00	0.00	0.00	0.00	0.00	0.00
PLANEACIÓN, SEGUIMIENTO Y EVALUACIÓN DE POLÍTICAS PÚBLICAS	0.00	0.00	0.00	0.00	0.00	0.00
PROMOCIÓN Y FOMENTO	0.00	0.00	0.00	0.00	0.00	0.00
REGULACIÓN Y SUPERVISIÓN	0.00	0.00	0.00	0.00	0.00	0.00
FUNCIONES DE LAS FUERZAS ARMADAS (ÚNICAMENTE GOBIERNO FEDERAL)	0.00	0.00	0.00	0.00	0.00	0.00
ESPECÍFICOS	0.00	0.00	0.00	0.00	0.00	0.00
PROYECTOS DE INVERSIÓN	0.00	0.00	0.00	0.00	0.00	0.00
<b>ADMINISTRATIVOS Y DE APOYO</b>						
APOYO AL PROCESO PRESUPUESTARIO Y PARA MEJORAR LA EFICIENCIA INSTITUCIONAL	0.00	0.00	0.00	0.00	0.00	0.00
APOYO A LA FUNCIÓN PÚBLICA Y AL MEJORAMIENTO DE LA GESTIÓN OPERACIONES AJENAS	0.00	0.00	0.00	0.00	0.00	0.00
<b>COMPROMISOS</b>						
OBLIGACIONES DE CUMPLIMIENTO DE RESOLUCIÓN JURISDICCIONAL DESASTRES NATURALES	0.00	0.00	0.00	0.00	0.00	0.00
<b>OBLIGACIONES</b>						
PENSIONES Y JUBILACIONES	0.00	0.00	0.00	0.00	0.00	0.00
APORTACIONES A LA SEGURIDAD SOCIAL	0.00	0.00	0.00	0.00	0.00	0.00
APORTACIONES A FONDOS DE ESTABILIZACIÓN	0.00	0.00	0.00	0.00	0.00	0.00
APORTACIONES A FONDOS DE INVERSIÓN Y REESTRUCTURA DE PENSIONES	0.00	0.00	0.00	0.00	0.00	0.00
<b>PROGRAMAS DE GASTO FEDERALIZADO (GOBIERNO FEDERAL)</b>						
GASTO FEDERALIZADO	0.00	0.00	0.00	0.00	0.00	0.00
<b>OTROS</b>						



**SISTEMA PARA EL DESARROLLO INTEGRAL DE LA FAMILIA DEL ESTADO DE COLIMA  
DIRECCION DE ADMINISTRACION Y FINANZAS**



**GASTO POR CATEGORIA PROGRAMÁTICA  
ENERO A MARZO DE 2026**

Concepto	Aprobado	Ampliaciones / Reducciones	Modificado	Devengado	Pagado	Subejercicio
PARTICIPACIONES A ENTIDADES FEDERATIVAS Y MUNICIPIOS	0.00	0.00	0.00	0.00	0.00	0.00
COSTO FINANCIERO, DEUDA O APOYOS A DEUDORES Y AHORRADORES DE LA BANCA	0.00	0.00	0.00	0.00	0.00	0.00
ADEUDOS DE EJERCICIOS FISCALES ANTERIORES	0.00	0.00	0.00	0.00	0.00	0.00
<b>TOTAL DEL GASTO</b>	<b>474,479,961.00</b>	<b>21,361,057.29</b>	<b>495,841,018.29</b>	<b>109,691,664.24</b>	<b>89,452,777.67</b>	<b>386,149,354.05</b>

Bajo protesta de decir verdad declaramos que los Estados Financieros y sus notas, son razonablemente correctos y son responsabilidad del emisor

MTRA. DIANA XALLY YAEL ZEPEDA FIGUEROA  
DIRECTORA GENERAL DE DIF ESTADAL COLIMA

LICDA. ELIZABETH RIOS CHAVEZ  
ENCARGADA DE LA DIRECCION DE ADMINISTRACION Y FINANZAS

SISTEMA PARA EL DESARROLLO INTEGRAL DE LA FAMILIA DEL ESTADO DE COLIMA  
 DIRECCION DE ADMINISTRACION Y FINANZAS



Conciliación entre los Ingresos Presupuestarios y Contables al 31/03/2026

(Cifras en pesos)

1. INGRESOS PRESUPUESTARIOS	124,924,903.63				
2. MÁS INGRESOS CONTABLES NO PRESUPUESTARIOS	0.00	INCREMENTO POR VARIACIÓN DE INVENTARIOS	0.00	DISMINUCIÓN DEL EXCESO DE ESTIMACIONES POR PÉRDIDA O DETERIORO U OBSOLESCENCIA	0.00
		DISMINUCIÓN DEL EXCESO DE PROVISIONES	0.00	OTROS INGRESOS Y BENEFICIOS VARIOS	0.00
		OTROS INGRESOS CONTABLES NO PRESUPUESTARIOS	0.00		
3. MENOS INGRESOS PRESUPUESTARIOS NO CONTABLES	0.00	PRODUCTOS DE CAPITAL	0.00	APROVECHAMIENTOS DE CAPITAL	0.00
		INGRESOS DERIVADOS DE FINANCIAMIENTOS	0.00	OTROS INGRESOS PRESUPUESTARIOS NO CONTABLES	0.00
4. INGRESOS CONTABLES (4 = 1 + 2 - 3)	124,924,903.63				

Bajo protesta de decir verdad declaramos que los Estados Financieros y sus notas, son razonablemente correctos y son responsabilidad del emisor

MTRA. DIANA XALLY YAEL ZEPEDA FIGUEROA  
 DIRECTORA GENERAL DE DIF ESTATAL COLIMA

LICDA. ELIZABETH RIOS CHAVEZ  
 ENCARGADA DE LA DIRECCION DE ADMINISTRACION Y FINANZAS



SISTEMA PARA EL DESARROLLO INTEGRAL DE LA FAMILIA DEL ESTADO DE COLIMA  
DIRECCION DE ADMINISTRACION Y FINANZAS



Conciliación entre los Egresos Presupuestarios y los Gastos Contables al 31/03/2026

(Cifras en pesos)

<b>1. TOTAL DE EGRESOS (PRESUPUESTARIOS)</b>		<b>109,691,664.24</b>
<b>2. MENOS EGRESOS PRESUPUESTARIOS NO CONTABLES</b>		
MOBILIARIO Y EQUIPO DE ADMINISTRACIÓN	0.00	
MOBILIARIO Y EQUIPO EDUCACIONAL Y RECREATIVO	0.00	
EQUIPO E INSTRUMENTAL MÉDICO Y DE LABORATORIO	0.00	
VEHICULOS Y EQUIPO DE TRANSPORTE	0.00	
EQUIPO DE DEFENSA Y SEGURIDAD	0.00	
MAQUINARIA, OTROS EQUIPOS Y HERRAMIENTAS	0.00	
ACTIVOS BIOLÓGICOS	0.00	
BIENES INMUEBLES	0.00	
ACTIVOS INTANGIBLES	0.00	
OBRA PÚBLICA EN BIENES PROPIOS	0.00	
ACCIONES Y PARTICIPACIONES DE CAPITAL	0.00	
COMPRA DE TÍTULOS Y VALORES	0.00	
INVERSIONES EN FIDEICOMISOS, MANDATOS Y OTROS ANÁLLOGOS	0.00	
PROVISIONES PARA CONTINGENCIAS Y OTRAS ERROGACIONES ESPECIALES	0.00	
AMORTIZACIÓN DE LA DEUDA PÚBLICA	0.00	
OTROS EGRESOS PRESUPUESTALES NO CONTABLES	0.00	
<b>3. MAS GASTOS CONTABLES NO PRESUPUESTALES</b>		
ESTIMACIONES, DEPRECIACIONES, DETERIOROS, OBSOLESCENCIA Y AMORTIZACIONES	0.00	
MODIFICACION DE INVENTARIOS	0.00	
OTROS GASTOS	0.00	
OTROS GASTOS CONTABLES NO PRESUPUESTALES	0.00	
<b>4. TOTAL DE GASTO CONTABLE (4 = 1 + 2 - 3)</b>		<b>109,691,664.24</b>

Bajo protesta de decir verdad declaramos que los Estados Financieros y sus notas, son razonablemente correctos y son responsabilidad del emisor

MTRA. DIANA XALTY YAEL ZEPEDA FIGUEROA  
DIRECTORA GENERAL DE DIF ESTATAL COLIMA

LICDA. ELIZABETH RIOS CHAVEZ  
ENCARGADA DE LA DIRECCION DE ADMINISTRACION Y FINANZAS



SISTEMA PARA EL DESARROLLO INTEGRAL DE LA FAMILIA DEL ESTADO DE COLIMA  
DIRECCION DE ADMINISTRACION Y FINANZAS




INDICADORES DE POSTURA FISCAL  
DEL 01 DE ENERO AL 31 DE MARZO DE 2026

Concepto	Estimado/Aprobado	Devengado	Recaudado/Pagado	
<b>I. INGRESOS PRESUPUESTARIOS (I=1+2)</b>				
1. INGRESOS DEL GOBIERNO DE LA ENTIDAD FEDERATIVA	474,479,961.00	124,924,903.63	124,924,903.63	
2. INGRESOS DEL SECTOR PARAESTATAL	470,032,161.00	123,585,236.35	123,585,236.35	
	4,447,800.00	1,339,667.28	1,339,667.28	
<b>II. EGRESOS PRESUPUESTARIOS (II=3+4)</b>				
3. EGRESOS DEL GOBIERNO DE LA ENTIDAD FEDERATIVA	474,479,961.02	109,691,664.24	89,452,777.67	
4. EGRESOS DEL SECTOR PARAESTATAL	474,479,961.02	109,691,664.24	89,452,777.67	
	0.00	0.00	0.00	
<b>III. BALANCE PRESUPUESTARIO (SUPERAVIT O DEFICIT) (III = I - II)</b>				
		15,233,239.39	35,472,125.96	
<b>III. BALANCE PRESUPUESTARIO (SUPERAVIT O DEFICIT)</b>	Estimado/Aprobado	Devengado	Recaudado/Pagado	
<b>IV. INTERESES COMISIONES Y GASTOS DE LA DEUDA</b>				
		15,233,239.39	35,472,125.96	
		0.00	0.00	
<b>V. BALANCE PRIMARIO (SUPERAVIT O DEFICIT) (V = III - IV)</b>				
		-0.02		
		15,233,239.39	35,472,125.96	
<b>A. FINANCIAMIENTO</b>	Concepto	Estimado/Aprobado	Devengado	Recaudado/Pagado
		0.00	0.00	0.00
<b>B. AMORTIZACION DE LA DEUDA</b>				
		0.00	0.00	0.00
		0.00	0.00	0.00
<b>C. ENDEUDAMIENTO O DESENUDAMIENTO (C = A - B)</b>				
		0.00	0.00	0.00


Bajo protesta de decir verdad declaramos que los Estados Financieros y sus notas, son razonablemente correctos y son responsabilidad del emisor

MTRA. DIANA XALLY YAEL ZEPEDA FIGUEROA  
DIRECTORA GENERAL DE DIF ESTATAL COLIMA

LICDA. ELIZABETH RIOS CHÁVEZ  
ENCARGADA DE LA DIRECCION DE ADMINISTRACION Y FINANZAS



SISTEMA PARA EL DESARROLLO INTEGRAL DE LA FAMILIA DEL ESTADO DE COLIMA  
DIRECCION DE ADMINISTRACION Y FINANZAS



ESTADO DE SITUACIÓN FINANCIERA DETALLADO - LDF  
AL 31 DE DICIEMBRE DE 2025 Y AL 31 DE MARZO DE 2026  
(PESOS)

Concepto	2026	31-dic-2025	Concepto	2026	31-dic-2025
<b>ACTIVO</b>			<b>PASIVO</b>		
<b>ACTIVO CIRCULANTE</b>			<b>PASIVO CIRCULANTE</b>		
a. EFECTIVO Y EQUIVALENTES (a=a1+a2+a3+a4+a5+a6+a7)	44,166,267.59	23,026,485.88	a. CUENTAS POR PAGAR A CORTO PLAZO (a=a1+a2+a3+a4+a5+a6+a7+a8)	173,459,330.93	162,993,248.83
a1) EFECTIVO	47,300.00	0.00	a1) SERVICIOS PERSONALES POR PAGAR A CORTO PLAZO	0.00	0.00
a2) BANCOS	17,296,539.60	23,026,485.88	a2) PROVEEDORES POR PAGAR A CORTO PLAZO	19,984,063.62	7,245,278.50
a3) BANCOS/DEPENDENCIAS Y OTROS	0.00	0.00	a3) CONTRATISTAS POR OBRAS PÚBLICAS POR PAGAR A CORTO PLAZO	0.00	0.00
a4) INVERSIONES TEMPORALES (HASTA 3 MESES)	26,820,427.99	0.00	a4) PARTICIPACIONES Y APORTACIONES POR PAGAR A CORTO PLAZO	0.00	0.00
a5) FONDOS CON AFECTACIÓN ESPECÍFICA	0.00	0.00	a5) TRANSFERENCIAS OTORGADAS POR PAGAR A CORTO PLAZO	0.00	0.00
a6) DEPÓSITOS DE FONDOS DE TERCEROS EN GARANTÍA V/O A	0.00	0.00	a6) INTERESES, COMISIONES Y OTROS GASTOS DE LA DEUDA	0.00	0.00
a7) OTROS EFECTIVOS Y EQUIVALENTES	0.00	0.00	a7) RETENCIONES Y CONTRIBUCIONES POR PAGAR A CORTO PLAZO	134,428,838.01	137,722,561.38
b. DERECHOS A RECIBIR EFECTIVO O EQUIVALENTES (b=b1+b2+b3+b4)	175,252,565.53	171,248,016.54	a8) DEVOLUCIONES DE LA LEY DE INGRESOS POR PAGAR A CORTO PLAZO	0.00	0.00
b1) INVERSIONES FINANCIERAS DE CORTO PLAZO	0.00	0.00	a9) OTRAS CUENTAS POR PAGAR A CORTO PLAZO	19,046,429.30	18,025,408.95
b2) CUENTAS POR COBRAR A CORTO PLAZO	0.00	0.00	b. DOCUMENTOS POR PAGAR A CORTO PLAZO (b=b1+b2+b3)	0.00	0.00
b3) DEUDORES DIVERSOS A CORTO PLAZO	609,248.64	660,711.95	b1) DOCUMENTOS COMERCIALES POR PAGAR A CORTO PLAZO	0.00	0.00
b4) INGRESOS POR RECUPERAR A CORTO PLAZO	0.00	0.00	b2) DOCUMENTOS CON CONTRATISTAS POR OBRAS PÚBLICAS POR PAGAR A CORTO PLAZO	0.00	0.00
b5) DEUDORES POR ANTICIPOS DE LA TESORERÍA A CORTO PLAZO	0.00	0.00	b3) OTROS DOCUMENTOS POR PAGAR A CORTO PLAZO	0.00	0.00
b6) OTRAS CUENTAS POR COBRAR	259,642.76	259,642.76	c. PORCIÓN A CORTO PLAZO DE LA DEUDA PÚBLICA A LARGO PLAZO	0.00	0.00
b7) RADICACIONES PENDIENTES DE RECIBIR	174,389,674.13	170,327,661.83	c1) PORCIÓN A CORTO PLAZO DE LA DEUDA PÚBLICA INTERNA	0.00	0.00
c. DERECHOS A RECIBIR BIENES O SERVICIOS (c=c1+c2+c3+c4+c5)	167,000.00	157,000.00	c2) PORCIÓN A CORTO PLAZO DE LA DEUDA PÚBLICA EXTERNA	0.00	0.00
c1) ANTICIPO A PROVEEDORES POR ADQUISICIÓN DE BIENES	167,000.00	157,000.00	d. PORCIÓN A CORTO PLAZO DE ARRENDAMIENTO FINANCIERO	0.00	0.00
c2) ANTICIPO A PROVEEDORES POR ADQUISICIÓN DE BIENES	0.00	0.00	d. TÍTULOS Y VALORES A CORTO PLAZO	0.00	0.00
c3) ANTICIPO A PROVEEDORES POR ADQUISICIÓN DE BIENES	0.00	0.00	e. PASIVOS DIFERIDOS A CORTO PLAZO (e=e1+e2+e3)	0.00	0.00
c4) ANTICIPO A CONTRATISTAS POR OBRAS PÚBLICAS A CORTO PLAZO	0.00	0.00	e1) INGRESOS COBRADOS POR ADELANTADO A CORTO PLAZO	0.00	0.00
c5) OTROS DERECHOS A RECIBIR BIENES O SERVICIOS A CORTO PLAZO	0.00	0.00	e2) INTERESES COBRADOS POR ADELANTADO A CORTO PLAZO	0.00	0.00
d. INVENTARIOS (d=d1+d2+d3+d4+d5)	0.00	0.00	e3) OTROS PASIVOS DIFERIDOS A CORTO PLAZO	0.00	0.00
d1) INVENTARIO DE MERCANCIAS PARA VENTA	0.00	0.00	f. FONDOS Y BIENES DE TERCEROS EN ADMINISTRACIÓN V/O EN GARANTÍA	0.00	0.00
d2) INVENTARIO DE MERCANCIAS TERMINADAS	0.00	0.00	f1) FONDOS EN GARANTÍA A CORTO PLAZO	0.00	0.00
d3) INVENTARIO DE MERCANCIAS EN PROCESO DE ELABORACIÓN	0.00	0.00	f2) FONDOS EN ADMINISTRACIÓN A CORTO PLAZO	0.00	0.00
d4) INVENTARIO DE MATERIAS PRIMAS, MATERIALES Y SUMINISTROS	0.00	0.00	f3) FONDOS CONTINGENTES A CORTO PLAZO	0.00	0.00
d5) BIENES EN TRANSITO	0.00	0.00	f4) FONDOS DE FIDEICOMISOS, MANDATOS Y CONTRATOS ANALES	0.00	0.00
e. ALMACEN	0.00	0.00	f5) OTROS FONDOS DE TERCEROS EN GARANTÍA V/O ADMINISTRATIVOS	0.00	0.00
f. ALMACEN DE MATERIALES Y SUMINISTROS DE CONSUMO	0.00	0.00	f6) VALORES Y BIENES EN GARANTÍA A CORTO PLAZO	0.00	0.00
f. ESTIMACIÓN POR PERDIDAS O DETERIORO DE ACTIVOS CIRCULANTES	0.00	0.00	g. PROVISIONES A CORTO PLAZO (g=g1+g2+g3)	0.00	0.00
f1) ESTIMACIONES PARA CUENTAS INCOBRABLES POR DERACHO	0.00	0.00	g1) PROVISIÓN PARA DEMANDAS Y JUICIOS A CORTO PLAZO	0.00	0.00
f2) ESTIMACION POR DETERIORO DE INVENTARIOS	0.00	0.00	g2) PROVISIÓN PARA CONTINGENCIAS A CORTO PLAZO	0.00	0.00
g. OTROS ACTIVOS CIRCULANTES (g=g1+g2+g3+g4)	0.00	0.00	g3) OTRAS PROVISIONES A CORTO PLAZO	0.00	0.00
g1) VALORES EN GARANTÍA	0.00	0.00	h. OTROS PASIVOS A CORTO PLAZO (h=h1+h2+h3)	0.00	0.00
g2) BIENES EN GARANTÍA (EXCLUYE DEPÓSITOS DE FONDOS)	0.00	0.00	h1) INGRESOS POR CLASIFICAR	0.00	0.00
g3) BIENES DERIVADOS DE EMBARGOS, DECOMISOS, ASEGURAMIENTOS	0.00	0.00	h2) RECAUDACIÓN POR PARTICIPAR	0.00	0.00
g4) ADQUISICIÓN CON FONDOS DE TERCEROS	0.00	0.00	h3) OTROS PASIVOS CIRCULANTES	0.00	0.00
<b>IA. TOTAL DE ACTIVOS CIRCULANTES (IA=A+a+b+c+d+e+f+g)</b>	<b>219,585,833.12</b>	<b>194,431,502.42</b>	<b>IIA. TOTAL DE PASIVOS CIRCULANTES (IIA=A+a+b+c+d+e+f+g+h)</b>	<b>173,459,330.93</b>	<b>162,993,248.83</b>
<b>ACTIVO NO CIRCULANTE</b>			<b>PASIVO NO CIRCULANTE</b>		
a. INVERSIONES FINANCIERAS A LARGO PLAZO	0.00	0.00	a. CUENTAS POR PAGAR A LARGO PLAZO	213,921.79	213,921.79
b. DERECHOS A RECIBIR EFECTIVO O EQUIVALENTES A LARGO PLAZO	0.00	0.00	b. DOCUMENTOS POR PAGAR A LARGO PLAZO	0.00	0.00
c. BIENES INMUEBLES	17,498,942.26	17,498,942.26	c. DEUDA PÚBLICA A LARGO PLAZO	0.00	0.00
d. BIENES MUEBLES, INMUEBLES E INTANGIBLES	66,703,440.08	67,192,721.89	d. PASIVOS DIFERIDOS A LARGO PLAZO	0.00	0.00
e. ACTIVOS INTANGIBLES	16,602.15	16,602.15	e. FONDOS Y BIENES DE TERCEROS EN ADMINISTRACIÓN V/O EN GARANTÍA	0.00	0.00
f. DEPRECIACIONES, DETERIORO Y AMORTIZACIONES ACUMULADAS DE ACTIVOS DIFERIDOS	-25,521,238.91	-25,521,238.91	f. PROVISIONES A LARGO PLAZO	0.00	0.00
g. ESTIMACIÓN POR PERDIDAS O DETERIORO DE ACTIVOS NO CIRCULANTES	0.00	0.00	<b>IIIB. TOTAL DE PASIVOS NO CIRCULANTES (IIIB=A+a+b+c+d+e+f)</b>	<b>213,921.79</b>	<b>213,921.79</b>
h. OTROS ACTIVOS NO CIRCULANTES	0.00	0.00	<b>II. TOTAL DEL PASIVO (II = IIA+IIIB)</b>	<b>173,673,252.72</b>	<b>163,207,170.62</b>



**SISTEMA PARA EL DESARROLLO INTEGRAL DE LA FAMILIA DEL ESTADO DE COLIMA  
DIRECCION DE ADMINISTRACION Y FINANZAS**



**ESTADO DE SITUACIÓN FINANCIERA DETALLADO - LDF  
AL 31 DE DICIEMBRE DE 2025 Y AL 31 DE MARZO DE 2026  
(PESOS)**

Concepto	2026	31-dic-2025	Concepto	2026	31-dic-2025
<b>IB. TOTAL DE ACTIVOS NO CIRCULANTES (IB=a+b+c+d+e+f+g+h+i)</b>	58,697,745.58	59,187,027.39			
<b>I. TOTAL DEL ACTIVO (I = IA + IB)</b>	278,283,578.70	253,618,529.81	<b>HACIENDA PUBLICA/PATRIMONIO</b>		
			<b>IIIA. PATRIMONIO CONTRIBUIDO (IIIA = a+b+c)</b>		
			a. APORTACIONES	51,895,819.55	51,895,819.55
			b. DONACIONES DE CAPITAL	0.00	0.00
			c. ACTUALIZACION DE LA HACIENDA PUBLICA/PATRIMONIO	0.00	0.00
			<b>IIIB PATRIMONIO GENERADO (IIIB = a + b + c + d + e)</b>		
			a. RESULTADOS DEL EJERCICIO: (AHORRO/ DESAHORRO)	15,233,239.39	13,866,245.56
			b. RESULTADO DE EJERCICIOS ANTERIORES	34,955,754.56	21,903,101.88
			c. REVALUOS	0.00	0.00
			d. RESERVAS	0.00	0.00
			e. RECTIFICACIONES DE RESULTADOS DE EJERCICIOS ANTERIORES	2,525,512.48	2,746,192.20
			<b>IIIC. EXCESO O INSUFICIENCIA EN LA ACTUALIZACION DE PATRIMONIO</b>		
			a. RESULTADO POR POSICION MONETARIA	0.00	0.00
			b. RESULTADO POR TENENCIA DE ACTIVOS NO MONETARIOS	0.00	0.00
			<b>IIII. TOTAL HACIENDA PÚBLICA/PATRIMONIO (IIII = IIIA + IIIB + IIIC)</b>	104,610,325.98	90,411,359.19
			<b>IV. TOTAL DEL PASIVO Y HACIENDA PÚBLICA/PATRIMONIO (IV = II + IIII)</b>	278,283,578.70	253,618,529.81

Bajo protesta de decir verdad declaramos que los Estados Financieros y sus notas, son razonablemente correctos y son responsabilidad del emisor

MTRA. DIANA XALLY Y AEL ZEPEDA FIGUEROA  
DIRECTORA GENERAL DE DIF ESTADAL COLIMA

LICDA. ELIZABETH RIOS CHÁVEZ  
ENCARGADA DE LA DIRECCION DE ADMINISTRACION Y FINANZAS

MTRA. DIANA XALLY YAEL ZEPEDA FIGUEROA  
DIRECTORA GENERAL DE DIF ESTATAL COLIMA



LICDA. ELIZABETH RIOS CHAVEZ  
ENCARGADA DE LA DIRECCION DE  
ADMINISTRACION Y FINANZAS




Bajo protesta de decir verdad declaramos que los Estados Financieros y sus notas, son razonablemente correctos y son responsabilidad del emisor


0.00	0.00	0.00	0.00	0.00	0.00
0.00	0.00	0.00	0.00	0.00	0.00
0.00	0.00	0.00	0.00	0.00	0.00
0.00	0.00	0.00	0.00	0.00	0.00

Obligaciones a Corto Plazo (k)	Monto Contratado (l)	Plazo Pactado (m)	Tasa de Interés (n)	Comisiones y Costos	Tasa Efectiva (p)	Relacionados (o)
6. Obligaciones a Corto Plazo (Informativo)						
A. CRÉDITO 1	0.00	0.00	0.00	0.00	0.00	0.00
B. CRÉDITO 2	0.00	0.00	0.00	0.00	0.00	0.00
C. CRÉDITO 3	0.00	0.00	0.00	0.00	0.00	0.00
5. VALOR DE INSTRUMENTOS BONO CUPÓN						
A. VALOR DE INSTRUMENTOS BONO CUPÓN CERO 1	0.00	0.00	0.00	0.00	0.00	0.00
B. VALOR DE INSTRUMENTOS BONO CUPÓN CERO 2	0.00	0.00	0.00	0.00	0.00	0.00
C. VALOR DE INSTRUMENTOS BONO CUPÓN CERO 3	0.00	0.00	0.00	0.00	0.00	0.00
4. DEUDA CONTINGENTE (INFORMATIVO)						
A. DEUDA CONTINGENTE 1	0.00	0.00	0.00	0.00	0.00	0.00
B. DEUDA CONTINGENTE 2	0.00	0.00	0.00	0.00	0.00	0.00
C. DEUDA CONTINGENTE 3	0.00	0.00	0.00	0.00	0.00	0.00
3. TOTAL DE LA DEUDA PÚBLICA Y OTROS PASIVOS (3=1+2)	163,207,170.62	151,604,369.06	140,961,770.51	173,849,769.17	0.00	0.00
2. OTROS PASIVOS	163,207,170.62	151,604,369.06	140,961,770.51	173,849,769.17	0.00	0.00
A. CORTO PLAZO (A=a1+a2+a3)	0.00	0.00	0.00	0.00	0.00	0.00
a1) INSTITUCIONES DE CRÉDITO	0.00	0.00	0.00	0.00	0.00	0.00
a2) TÍTULOS Y VALORES	0.00	0.00	0.00	0.00	0.00	0.00
a3) ARRENDAMIENTOS FINANCIEROS	0.00	0.00	0.00	0.00	0.00	0.00
B. LARGO PLAZO (B=b1+b2+b3)	0.00	0.00	0.00	0.00	0.00	0.00
b1) INSTITUCIONES DE CRÉDITO	0.00	0.00	0.00	0.00	0.00	0.00
b2) TÍTULOS Y VALORES	0.00	0.00	0.00	0.00	0.00	0.00
b3) ARRENDAMIENTOS FINANCIEROS	0.00	0.00	0.00	0.00	0.00	0.00

**INFORME ANALÍTICO DE LA DEUDA PÚBLICA Y OTROS PASIVOS - LDF DEL 01 DE ENERO AL 31 DE MARZO DE 2026 (PESOS)**



SISTEMA PARA EL DESARROLLO INTEGRAL DE LA FAMILIA DEL ESTADO DE COLIMA  
DIRECCION DE ADMINISTRACION Y FINANZAS



INFORME ANALÍTICO DE OBLIGACIONES DIFERENTES DE FINANCIAMIENTOS - LDF  
DEL 01 DE ENERO AL 31 DE MARZO DE 2026

Denominación de las Obligaciones Diferentes de Financiamiento (c)	Fecha del Contrato (d)	Fecha de inicio de operación del Proyecto (e)	Fecha de vencimiento (f)	Monto de la inversión pactado (g)	Plazo pactado (h)	Monto promedio mensual del pago de la contraprestación (i)	Monto promedio mensual del pago de la contraprestación correspondiente al pago de inversión (j)	Monto pagado de la inversión al 31 DE marzo DE 2026 (k)	Monto pagado de la inversión actualizado al 31 DE marzo DE 2026 (l)	Saldo pendiente por pagar de la inversión al 31 DE marzo DE 2026 (m = g - l)
<b>A. Asociaciones Público Privadas (A=a+b+c+d)</b>										
a) APP 1				0.00		0.00	0.00	0.00	0.00	0.00
a) APP 2				0.00		0.00	0.00	0.00	0.00	0.00
a) APP 3				0.00		0.00	0.00	0.00	0.00	0.00
a) APP XX				0.00		0.00	0.00	0.00	0.00	0.00
<b>B. Otros instrumentos (B=a+b+c+d)</b>										
a) Otro Instrumento 1				0.00		0.00	0.00	0.00	0.00	0.00
a) Otro Instrumento 2				0.00		0.00	0.00	0.00	0.00	0.00
a) Otro Instrumento 3				0.00		0.00	0.00	0.00	0.00	0.00
a) Otro Instrumento XX				0.00		0.00	0.00	0.00	0.00	0.00
<b>C. Total de Obligaciones Diferentes de Financiamiento (C=A+B)</b>										
				0.00		0.00	0.00	0.00	0.00	0.00

Bajo protesta de decir verdad declaramos que los Estados Financieros y sus notas, son razonablemente correctos y son responsabilidad del emisor

MIRA DIANA XALLY Y AEL ZEPEDA FIGUEROA  
DIRECTORA GENERAL DE DIF ESTATAL COLIMA

LICDA. ELIZABETH RIOS CHÁVEZ  
ENCARGADA DE LA DIRECCION DE ADMINISTRACION Y FINANZAS

Bajo protesta de decir verdad declaramos que los Estados Financieros y sus notas, son razonablemente correctos y son responsabilidad del emisor

A1. Ingresos de Libre Disposición	304,613,837.00	83,817,018.81	83,817,018.81
A3.1 Financiamiento Neto con Fuente de Pago de Ingresos de Libre Disposición ( A3.1 = F1 - G1 )	0.00	0.00	0.00
F1. Financiamiento con Fuente de Pago de Ingresos de Libre Disposición	0.00	0.00	0.00
G1. Amortización de la Deuda Pública con Gasto No Etiquetado	0.00	0.00	0.00
B1. Gasto No Etiquetado (Sin incluir Amortización de la Deuda Pública)	304,613,837.02	76,707,514.30	75,164,997.56
C1. Remanentes de Ingresos de Libre Disposiciones aplicados en el periodo	0.00	0.00	0.00
V. Balance presupuestal de Recursos Disponibles ( V = A1 + A3.1 - B1 + C1 )	-0.02	7,109,504.51	8,652,021.25
VI. Balance presupuestal de Recursos Disponibles sin Financiamiento Neto ( VI = V - A3.1 )	-0.02	7,109,504.51	8,652,021.25

Concepto (c)	Estimado/ Aprobado (d)	Devengado	Pagado
F. Financiamiento ( F = F1 + F2 )	0.00	0.00	0.00
F1. Financiamiento con Fuente de Pago de Ingresos de Libre Disposición	0.00	0.00	0.00
F2. Financiamiento con Fuente de Pago de Transferencias Federales Etiquetadas	0.00	0.00	0.00
G. Amortización de la Deuda ( G = G1 + G2 )	0.00	0.00	0.00
G1. Amortización de la Deuda Pública con Gasto No Etiquetado	0.00	0.00	0.00
G2. Amortización de la Deuda Pública con Gasto Etiquetado	0.00	0.00	0.00
A3. Financiamiento Neto ( A3 = F - G )	0.00	0.00	0.00

Concepto (c)	Estimado/ Aprobado (d)	Devengado	Pagado
E. Intereses, Comisiones y Gastos de la Deuda	0.00	0.00	0.00
E1. Intereses, Comisiones y Gastos de la Deuda con Gasto No Etiquetado	0.00	0.00	0.00
E2. Intereses, Comisiones y Gastos de la Deuda con Gasto Etiquetado	0.00	0.00	0.00
IV. Balance Primario ( IV = III + E )	0.00	0.00	0.00

Concepto (c)	Estimado/ Aprobado (d)	Devengado	Pagado
A. Ingresos Totales ( A = A1 + A2 + A3 )	474,479,961.00	124,924,903.63	124,924,903.63
A1. Ingresos de Libre disposición	304,613,837.00	83,817,018.81	83,817,018.81
A2. Transferencias Federales Etiquetadas	169,866,124.00	41,107,884.82	41,107,884.82
A3. Financiamiento Neto	0.00	0.00	0.00
B. Egresos Presupuestarios ( B = B1 + B2 )	474,479,961.02	109,691,664.24	89,452,777.67
B1. Gasto Etiquetado (sin incluir Amortización de la Deuda Pública)	304,613,837.02	76,707,514.30	75,164,997.56
B2. Gasto Etiquetado (sin incluir Amortización de la Deuda Pública)	169,866,124.00	32,984,149.94	14,287,780.11
C. Remanentes del Ejercicio Anterior ( C = C1 + C2 )	0.00	0.00	0.00
C1. Remanentes de Ingresos de Libre Disposición aplicados en el periodo	0.00	0.00	0.00
C2. Remanentes de Transferencias Federales Etiquetadas aplicados en el periodo	0.00	0.00	0.00
I. Balance Presupuestario ( I = A - B + C )	-0.02	15,233,239.39	35,472,125.96
II. Balance Presupuestario sin Financiamiento Neto ( II = I - A3 )	-0.02	15,233,239.39	35,472,125.96
III. Balance Presupuestario sin Financiamiento Neto y sin Remanentes del Ejercicio Anterior ( III = II - C )	-0.02	15,233,239.39	35,472,125.96

Concepto (c)	Estimado/ Aprobado (d)	Devengado	Pagado
--------------	---------------------------	-----------	--------

BALANCE PRESUPUESTARIO - LDF  
DEL 01 DE ENERO AL 31 DE MARZO DE 2026  
(PESOS)



SISTEMA PARA EL DESARROLLO INTEGRAL DE LA FAMILIA DEL ESTADO DE COLIMA  
DIRECCION DE ADMINISTRACION Y FINANZAS






SISTEMA PARA EL DESARROLLO INTEGRAL DE LA FAMILIA DEL ESTADO DE  
COLIMA  
DIRECCION DE ADMINISTRACION Y FINANZAS



BALANCE PRESUPUESTARIO - LDF  
DEL 01 DE ENERO AL 31 DE MARZO DE 2026  
(PESOS)

MTRA. DIANA XALLY YAEL ZEPEDA FIGUEROA  
DIRECTORA GENERAL DE DIF ESTATAL COLIMA

LICDA. ELIZABETH RIOS CHAVEZ  
ENCARGADA DE LA DIRECCION DE  
ADMINISTRACION Y FINANZAS



SISTEMA PARA EL DESARROLLO INTEGRAL DE LA FAMILIA DEL ESTADO DE COLIMA  
DIRECCION DE ADMINISTRACION Y FINANZAS



ESTADO ANALITICO DE INGRESOS DETALLADO - LDF  
DEL 01 DE ENERO AL 31 DE MARZO DE 2026  
(PESOS)

Concepto (c)	Estimado (d)	Ampliaciones/ Reducciones	Ingreso Modificado	Devengado	Recaudado	Diferencia (e)
<b>Ingresos de Libre Disposición</b>						
A. Impuestos	0.00	0.00	0.00	0.00	0.00	0.00
B. Cuotas y Aportaciones de Seguridad Social	0.00	0.00	0.00	0.00	0.00	0.00
C. Contribuciones de Mejoras	0.00	0.00	0.00	0.00	0.00	0.00
D. Derechos	0.00	0.00	0.00	0.00	0.00	0.00
E. Productos	889,200.00	4,992,906.19	5,882,106.19	284,703.72	284,703.72	-604,486.28
F. Aprovechamientos	0.00	0.00	0.00	0.00	0.00	0.00
G. Ingresos por Ventas de Bienes y Servicios	4,447,800.00	1,349,667.28	5,797,467.28	1,339,667.28	1,339,667.28	-3,108,132.72
H. Participaciones (H=h1+h2+h3+h4+h5+h6+h7+h8+h9+h10+h11)	0.00	0.00	0.00	0.00	0.00	0.00
h1) Fondo General de Participaciones	0.00	0.00	0.00	0.00	0.00	0.00
h2) Fondo de Fomento Municipal	0.00	0.00	0.00	0.00	0.00	0.00
h3) Fondo de Fiscalización y Recaudación	0.00	0.00	0.00	0.00	0.00	0.00
h4) Fondo de Compensación	0.00	0.00	0.00	0.00	0.00	0.00
h5) Fondo de Extracción de Hidrocarburos	0.00	0.00	0.00	0.00	0.00	0.00
h6) Impuesto Especial Sobre Producción y Servicios	0.00	0.00	0.00	0.00	0.00	0.00
h7) 0.136% de la Recaudación Federal Participable	0.00	0.00	0.00	0.00	0.00	0.00
h8) 3.17% Sobre Extracción de Petróleo	0.00	0.00	0.00	0.00	0.00	0.00
h9) Gasolinas y Diésel	0.00	0.00	0.00	0.00	0.00	0.00
h10) Fondo del Impuesto Sobre la Renta	0.00	0.00	0.00	0.00	0.00	0.00
h11) Fondo de Estabilización de los Ingresos de las Entidades Federativas	0.00	0.00	0.00	0.00	0.00	0.00
I. Incentivos Derivados de la Colaboración Fiscal (I=i1+i2+i3+i4+i5)	0.00	0.00	0.00	0.00	0.00	0.00
i1) Tenencia o Uso de Vehículos	0.00	0.00	0.00	0.00	0.00	0.00
i2) Fondo de Compensación ISAN	0.00	0.00	0.00	0.00	0.00	0.00
i3) Impuesto Sobre Automóviles Nuevos	0.00	0.00	0.00	0.00	0.00	0.00
i4) Fondo de Compensación de Repesos-Intermedios	0.00	0.00	0.00	0.00	0.00	0.00
i5) Otros Incentivos Económicos	0.00	0.00	0.00	0.00	0.00	0.00
J. Transferencias	299,276,837.00	14,840,577.00	314,117,414.00	82,192,647.81	82,192,647.81	-217,084,189.19
K. Convenios	0.00	0.00	0.00	0.00	0.00	0.00
K1) Otros Convenios y Subsidios	0.00	0.00	0.00	0.00	0.00	0.00
L. Otros Ingresos de Libre Disposición (L=l1+l2)	0.00	0.00	0.00	0.00	0.00	0.00
l1) Participaciones en Ingresos Locales	0.00	0.00	0.00	0.00	0.00	0.00
l2) Otros Ingresos de Libre Disposición	0.00	0.00	0.00	0.00	0.00	0.00
<b>I. Total de Ingresos de Libre Disposición (I=A+B+C+D+E+F+G+H+I+J+K+L)</b>	<b>304,613,837.00</b>	<b>21,183,150.47</b>	<b>325,796,987.47</b>	<b>83,817,018.81</b>	<b>83,817,018.81</b>	<b>-220,796,818.19</b>
<b>Ingresos Excedentes de Ingresos de Libre Disposición</b>	<b>0.00</b>	<b>0.00</b>	<b>0.00</b>	<b>0.00</b>	<b>0.00</b>	<b>0.00</b>
<b>Transferencias Federales Etiquetadas</b>						
A. Aportaciones (A=a1+a2+a3+a4+a5+a6+a7+a8)	0.00	0.00	0.00	0.00	0.00	0.00
a1) Fondo de Aportaciones para la Norma Educativa y Gasto Operativo	0.00	0.00	0.00	0.00	0.00	0.00
a2) Fondo de Aportaciones para los Servicios de Salud	0.00	0.00	0.00	0.00	0.00	0.00
a3) Fondo de Aportaciones para la Infraestructura Social	0.00	0.00	0.00	0.00	0.00	0.00
a4) Fondo de Aportaciones para el Fortalecimiento de los Municipios y de las Demarcaciones Territoriales del Distrito Federal	0.00	0.00	0.00	0.00	0.00	0.00
a5) Fondo de Aportaciones Múltiples	0.00	0.00	0.00	0.00	0.00	0.00
a6) Fondo de Aportaciones para la Educación Tecnológica y de Adultos	0.00	0.00	0.00	0.00	0.00	0.00



**SISTEMA PARA EL DESARROLLO INTEGRAL DE LA FAMILIA DEL ESTADO DE COLIMA  
DIRECCION DE ADMINISTRACION Y FINANZAS**



**ESTADO ANALÍTICO DE INGRESOS DETALLADO - LDF  
DEL 01 DE ENERO AL 31 DE MARZO DE 2026  
(PESOS)**

Concepto (c)	Estimado (d)	Ampliaciones/ Reducciones	Ingreso Modificado	Devengado	Recaudado	Diferencia (e)
a7) Fondo de Aportaciones para la Seguridad Pública de los Estados y del Distrito Federal	0.00	0.00	0.00	0.00	0.00	0.00
a8) Fondo de Aportaciones para el Fortalecimiento de las Entidades Federativas	0.00	0.00	0.00	0.00	0.00	0.00
B. Convenios (B=b1+b2+b3+b4)	0.00	0.00	0.00	0.00	0.00	0.00
b1) Convenios de Protección Social en Salud	0.00	0.00	0.00	0.00	0.00	0.00
b2) Convenios de Descentralización	0.00	0.00	0.00	0.00	0.00	0.00
b3) Convenios de Reasignación	0.00	0.00	0.00	0.00	0.00	0.00
b4) Otros Convenios y Subsidios	0.00	0.00	0.00	0.00	0.00	0.00
C. Fondos Distintos de Aportaciones (C=c1+c2)	0.00	0.00	0.00	0.00	0.00	0.00
c1) Fondo para Entidades Federativas y Municipios Productores de Hidrocarburos	0.00	0.00	0.00	0.00	0.00	0.00
c2) Fondo Minero	0.00	0.00	0.00	0.00	0.00	0.00
D. Transferencias, Subsidios y Subvenciones, y Pensiones y Jubilaciones	0.00	0.00	0.00	0.00	0.00	0.00
E. Otras Transferencias Federales Etiquetadas	169,866,124.00	177,906.82	170,044,030.82	41,107,884.82	41,107,884.82	-128,758,239.18
<b>II. Total de Transferencias Federales Etiquetadas (II = A + B + C + D + E)</b>	<b>169,866,124.00</b>	<b>177,906.82</b>	<b>170,044,030.82</b>	<b>41,107,884.82</b>	<b>41,107,884.82</b>	<b>-128,758,239.18</b>
<b>III. Ingresos Derivados de Financiamientos (III = A)</b>	<b>0.00</b>	<b>0.00</b>	<b>0.00</b>	<b>0.00</b>	<b>0.00</b>	<b>0.00</b>
A. Ingresos Derivados de Financiamientos	0.00	0.00	0.00	0.00	0.00	0.00
<b>IV. Total de Ingresos (IV = I + II + III)</b>	<b>474,479,961.00</b>	<b>21,361,057.29</b>	<b>495,841,018.29</b>	<b>124,924,903.63</b>	<b>124,924,903.63</b>	<b>-349,555,057.37</b>
<b>Datos Informativos</b>						
1. Ingresos Derivados de Financiamientos con Fuente de Pago de Ingresos de Libre Disposición	0.00	0.00	0.00	0.00	0.00	0.00
2. Ingresos Derivados de Financiamientos con Fuente de Pago de Transferencias Federales Etiquetadas	0.00	0.00	0.00	0.00	0.00	0.00
3. Ingresos Derivados de Financiamientos (3 = 1 + 2)	0.00	0.00	0.00	0.00	0.00	0.00

Bajo protesta de decir verdad declaramos que los Estados Financieros y sus notas, son razonablemente correctos y son responsabilidad del emisor

MIRA, DIANA XALL Y YAEL ZEPEDA FIGUEROA  
DIRECTORA GENERAL DE DIF ESTATAL COLIMA

LICDA. ELIZABETH RIOS CHÁVEZ  
ENCARGADA DE LA DIRECCION DE ADMINISTRACION Y FINANZAS



**SISTEMA PARA EL DESARROLLO INTEGRAL DE LA FAMILIA DEL ESTADO DE COLIMA**  
**DIRECCION DE ADMINISTRACION Y FINANZAS**



**ESTADO ANALITICO DEL EJERCICIO DEL PRESUPUESTO DE EGRESOS DETALLADO - LDF**  
**(Clasificación por Objeto de Gasto)**  
**DEL 01 DE ENERO AL 31 DE MARZO DE 2026**  
**(PESOS)**

Concepto (c)	Aprobado (d)	Ampliaciones/Reducciones	Egresos Modificado	Devengado	Pagado	Subejercicio (e)
--------------	--------------	--------------------------	--------------------	-----------	--------	------------------

<b>I. Gasto No Etiquetado (=A+B+C+D+E+F+G+H+I)</b>	<b>304,613,837.02</b>	<b>21,183,150.47</b>	<b>325,796,987.49</b>	<b>76,707,514.30</b>	<b>75,164,997.56</b>	<b>249,089,473.19</b>
<b>A. Servicios Personales (A=a1+a2+a3+a4+a5+a6+a7)</b>	<b>241,362,217.55</b>	<b>21,102.51</b>	<b>241,383,320.06</b>	<b>55,768,732.08</b>	<b>55,609,818.09</b>	<b>185,614,587.98</b>
a1) Remuneraciones al Personal de Carácter Permanente	92,224,367.53	-16,590.62	92,207,776.91	22,909,690.94	22,909,690.94	69,298,085.97
a2) Remuneraciones al Personal de Carácter Transitorio	4,060,078.92	130,486.00	4,190,564.92	146,900.40	146,900.40	4,043,664.52
a3) Remuneraciones Adicionales y Especiales	35,008,301.00	501,190.95	35,509,491.95	3,768,461.51	3,768,461.51	31,741,030.44
a4) Seguridad Social	21,569,852.80	21,102.51	21,590,955.31	3,421,302.42	3,421,302.42	18,169,652.89
a5) Otras Prestaciones Sociales y Económicas	70,079,958.91	-539,543.55	69,540,415.36	23,089,545.52	22,930,631.53	46,450,869.84
a6) Provisiones	0.00	0.00	0.00	0.00	0.00	7,308,184.47
a7) Pago de salarios a Servidores Públicos	11,111,473.92	-75,442.78	11,036,031.14	2,432,831.29	2,432,831.29	8,603,099.85
<b>B. Materiales y Suministros</b>	<b>12,135,380.00</b>	<b>1,023,126.36</b>	<b>13,158,506.36</b>	<b>1,407,064.95</b>	<b>186,945.98</b>	<b>11,751,441.41</b>
b1) Materiales de Administración, Emisión de Documentos y Artículos Oficiales	2,862,510.00	-262,110.26	2,600,399.74	48,387.26	44,634.19	2,552,012.46
b2) Alimentos y Utensilios	6,454,160.00	1,153,639.32	7,607,799.32	1,089,596.82	10,600.26	6,518,222.50
b3) Materias Primas y Materias de Producción y Comercialización	61,500.00	-14,990.00	46,510.00	385.00	385.00	46,125.00
b4) Materiales y Artículos de Construcción y de Reparación	138,210.00	23,482.89	161,692.89	33,222.20	30,877.42	128,470.69
b5) Productos Químicos, Farmacéuticos y de Laboratorio	1,500,000.00	69,150.07	1,569,150.07	9,510.44	53,759.87	1,233,683.78
b6) Combustibles, Lubricantes y Aditivos	80,550.00	37,100.58	117,650.58	25,196.57	4,196.63	92,454.01
b7) Vestuario, Blancos, Frenos de Protección y Artículos Deportivos	8,550.00	0.00	8,550.00	0.00	0.00	92,454.01
b8) Materiales y Suministros Para Seguridad	0.00	0.00	0.00	0.00	0.00	0.00
b9) Herramientas, Relaciones y Accesorios Menores	396,350.00	86,040.82	482,394.82	93,621.48	34,138.09	388,733.34
<b>C. Servicios Generales (C=c1+c2+c3+c4+c5+c6+c7+c8+c9)</b>	<b>12,374,454.65</b>	<b>20,158,726.44</b>	<b>32,533,181.09</b>	<b>12,436,073.40</b>	<b>12,339,186.29</b>	<b>20,097,107.69</b>
c1) Servicios Básicos	2,574,200.00	229,614.38	2,803,814.38	471,932.25	497,615.95	2,331,882.13
c2) Servicios de Arrendamiento	390,900.00	-5,521.88	385,378.12	63,549.97	1,407.16	321,828.15
c3) Servicios Profesionales, Científicos, Técnicos y Otros Servicios	1,606,725.08	255,546.49	1,862,271.57	447,729.72	443,611.72	1,414,454.85
c4) Servicios Financieros, Bancarios y Comerciales	370,500.00	8,450.55	378,950.55	69,569.30	69,569.30	309,381.25
c5) Servicios de Instalación, Reparación, Mantenimiento y Conservación	1,224,817.00	-54,522.27	1,170,294.73	55,397.21	11,940.21	1,114,897.52
c6) Servicios de Comunicación Social y Publicidad	15,980.00	-60,659.53	-44,679.53	0.00	0.00	-44,659.53
c7) Servicios de Traslado y Viáticos	1,163,969.10	4,889,467.52	6,053,436.62	149,370.01	149,370.01	5,904,066.61
c8) Servicios Oficiales	0.00	0.00	0.00	0.00	0.00	164,193.75
c9) Otros Servicios Generales	4,839,713.47	14,919,787.43	19,759,500.90	11,178,524.94	11,165,671.94	8,580,975.96
<b>D. Transferencias, Asignaciones, Subsidios y Otras Ayudas</b>	<b>38,741,784.82</b>	<b>-19,804.84</b>	<b>38,721,979.98</b>	<b>7,095,643.87</b>	<b>7,029,047.20</b>	<b>31,626,336.11</b>
d1) Transferencias Internas y Asignaciones al Sector Público	0.00	0.00	0.00	0.00	0.00	0.00
d2) Transferencias al Resto del Sector Público	0.00	0.00	0.00	0.00	0.00	0.00
d3) Subsidios y Subvenciones	0.00	0.00	0.00	0.00	0.00	0.00
d4) Ayudas Sociales	1,450,000.00	-19,804.84	1,430,195.16	200,895.04	134,298.37	1,229,300.12
d5) Pensiones y Jubilaciones	0.00	0.00	0.00	0.00	0.00	0.00
d6) Transferencias a Fideicomisos, Mandatos y Otros Análogos	0.00	0.00	0.00	0.00	0.00	0.00
d7) Transferencias a la Seguridad Social	37,291,784.82	0.00	37,291,784.82	6,894,748.83	6,894,748.83	30,397,039.99
d8) Donativos	0.00	0.00	0.00	0.00	0.00	0.00
d9) Transferencias al Exterior	0.00	0.00	0.00	0.00	0.00	0.00
<b>E. Bienes Muebles, Inmuebles e Intangibles</b>	<b>0.00</b>	<b>0.00</b>	<b>0.00</b>	<b>0.00</b>	<b>0.00</b>	<b>0.00</b>
e1) Mobiliario y Equipo de Administración y Recreativo	0.00	0.00	0.00	0.00	0.00	0.00
e2) Mobiliario y Equipo Educativo y Recreativo	0.00	0.00	0.00	0.00	0.00	0.00
e3) Equipo e Instrumental Médico y de Laboratorio	0.00	0.00	0.00	0.00	0.00	0.00
e4) Vehículos y Equipo de Transporte	0.00	0.00	0.00	0.00	0.00	0.00
e5) Equipo de Defensa y Seguridad	0.00	0.00	0.00	0.00	0.00	0.00
e6) Maquinaria, Otros Equipos y Herramientas	0.00	0.00	0.00	0.00	0.00	0.00
e7) Activos Biológicos	0.00	0.00	0.00	0.00	0.00	0.00
e8) Bienes Inmuebles	0.00	0.00	0.00	0.00	0.00	0.00
e9) Activos Intangibles	0.00	0.00	0.00	0.00	0.00	0.00
<b>F. Inversión Pública (F=f1+f2+f3)</b>	<b>0.00</b>	<b>0.00</b>	<b>0.00</b>	<b>0.00</b>	<b>0.00</b>	<b>0.00</b>
f1) Obra Pública en Bienes de Dominio Público	0.00	0.00	0.00	0.00	0.00	0.00
f2) Obra Pública en Bienes Propios	0.00	0.00	0.00	0.00	0.00	0.00
f3) Proyectos Productivos y Acciones de Fomento	0.00	0.00	0.00	0.00	0.00	0.00
<b>G. Inversiones Financieras y Otras Provisiones</b>	<b>0.00</b>	<b>0.00</b>	<b>0.00</b>	<b>0.00</b>	<b>0.00</b>	<b>0.00</b>
g1) Inversiones Para el Fomento de Actividades Productivas	0.00	0.00	0.00	0.00	0.00	0.00
g2) Acciones y Participaciones de Capital	0.00	0.00	0.00	0.00	0.00	0.00
g3) Compra de Títulos y Valores	0.00	0.00	0.00	0.00	0.00	0.00
g4) Concesión de Préstamos	0.00	0.00	0.00	0.00	0.00	0.00
g5) Inversiones en Fideicomisos, Mandatos y Otros Análogos	0.00	0.00	0.00	0.00	0.00	0.00
g6) Otras Inversiones Financieras	0.00	0.00	0.00	0.00	0.00	0.00
g7) Provisiones para Contingencias y Otras Erogaciones Especiales	0.00	0.00	0.00	0.00	0.00	0.00
h1) Participaciones	0.00	0.00	0.00	0.00	0.00	0.00
<b>H. Participaciones y Aportaciones (H=h1+h2+h3)</b>	<b>0.00</b>	<b>0.00</b>	<b>0.00</b>	<b>0.00</b>	<b>0.00</b>	<b>0.00</b>



ESTADO ANALITICO DEL EJERCICIO DEL PRESUPUESTO DE EGRESOS DETALLADO - LDF  
 (Clasificación por Objeto de Gasto)  
 DEL 01 DE ENERO AL 31 DE MARZO DE 2026  
 (PESOS)

Concepto (c)	Aprobado (d)	Ampliaciones/Reducciones	Egresos	Devengado	Pagado	Subejercicio (e)
--------------	--------------	--------------------------	---------	-----------	--------	------------------

<b>I. Deuda Pública (I=I1+I2+I3+I4+I5+I6+I7)</b>	0.00	0.00	0.00	0.00	0.00	0.00
h2) Aportaciones	0.00	0.00	0.00	0.00	0.00	0.00
h3) Convenios	0.00	0.00	0.00	0.00	0.00	0.00
f1) Amortización de la Deuda Pública	0.00	0.00	0.00	0.00	0.00	0.00
f2) Intereses de la Deuda Pública	0.00	0.00	0.00	0.00	0.00	0.00
f3) Comisiones de la Deuda Pública	0.00	0.00	0.00	0.00	0.00	0.00
f4) Costos de la Deuda Pública	0.00	0.00	0.00	0.00	0.00	0.00
f5) Costo por Coberturas	0.00	0.00	0.00	0.00	0.00	0.00
f6) Apoyos Financieros	0.00	0.00	0.00	0.00	0.00	0.00
f7) Adeudos de Ejercicios Fiscales Anteriores (ADEFAS)	0.00	0.00	0.00	0.00	0.00	0.00
<b>II. Gasto Etiquetado (II=A+B+C+D+E+F+G+H+I)</b>	169,866,124.00	177,906.82	170,044,030.82	32,984,149.94	14,287,780.11	137,059,880.88
A. Servicios Personales (A=a1+a2+a3+a4+a5+a6+a7)	0.00	0.00	0.00	0.00	0.00	0.00
a1) Remuneraciones al Personal de Carácter Permanente	0.00	0.00	0.00	0.00	0.00	0.00
a2) Remuneraciones al Personal de Carácter Transitorio	0.00	0.00	0.00	0.00	0.00	0.00
a3) Remuneraciones Adicionales y Especiales	0.00	0.00	0.00	0.00	0.00	0.00
a4) Seguridad Social	0.00	0.00	0.00	0.00	0.00	0.00
a5) Otras Prestaciones Sociales y Económicas	0.00	0.00	0.00	0.00	0.00	0.00
a6) Previsiones	0.00	0.00	0.00	0.00	0.00	0.00
a7) Pago de Estímulos a Servidores Públicos	0.00	0.00	0.00	0.00	0.00	0.00
B. Materiales y Suministros	142,825,959.00	243,637.65	143,069,596.65	32,939,149.94	14,257,780.11	110,130,446.71
b1) Materiales de Administración, Emisión de Documentos y Artículos	200,000.00	65,730.83	265,730.83	0.00	0.00	265,730.83
b2) Alimentos y Utensilios	141,162,000.00	177,906.82	141,339,906.82	32,939,149.94	14,257,780.11	108,400,756.88
b3) Materias Primas y Materiales de Producción y Comercialización	0.00	0.00	0.00	0.00	0.00	0.00
b4) Materias y Artículos de Construcción y de Reparación	0.00	0.00	0.00	0.00	0.00	0.00
b5) Productos Químicos, Farmacéuticos y de Laboratorio	1,403,959.00	0.00	1,403,959.00	0.00	0.00	1,403,959.00
b6) Combustibles, Lubricantes y Aditivos	60,000.00	0.00	60,000.00	0.00	0.00	60,000.00
b7) Vestuario, Blancos, Prendas de Protección y Artículos Deportivos	60,000.00	0.00	60,000.00	0.00	0.00	60,000.00
b8) Materiales y Suministros Para Seguridad	0.00	0.00	0.00	0.00	0.00	0.00
b9) Herramientas, Relaciones y Accesorios Menores	0.00	0.00	0.00	0.00	0.00	0.00
C. Servicios Generales (C=c1+c2+c3+c4+c5+c6+c7+c8+c9)	25,582,250.00	-212,500.61	25,369,749.39	45,000.00	30,000.00	25,324,749.39
c1) Servicios Básicos	0.00	0.00	0.00	0.00	0.00	0.00
c2) Servicios de Arrendamiento	500,000.00	0.00	500,000.00	0.00	0.00	500,000.00
c3) Servicios Profesionales, Científicos, Técnicos y Otros Servicios	19,142,250.00	0.00	19,142,250.00	45,000.00	30,000.00	19,097,250.00
c4) Servicios Financieros, Bancarios y Comerciales	0.00	0.00	0.00	0.00	0.00	0.00
c5) Servicios de Instalación, Reparación, Mantenimiento y Conservación	5,310,000.00	-183,333.94	5,126,666.06	0.00	0.00	5,126,666.06
c6) Servicios de Comunicación Social y Publicidad	630,000.00	-29,166.67	600,833.33	0.00	0.00	600,833.33
c7) Servicios de Traslado y Viáticos	0.00	0.00	0.00	0.00	0.00	0.00
c8) Servicios Oficiales	0.00	0.00	0.00	0.00	0.00	0.00
c9) Otros Servicios Generales	0.00	0.00	0.00	0.00	0.00	0.00
D. Transferencias, Asignaciones, Subsidios y Otras Ayudas	857,915.00	146,769.78	1,004,684.78	0.00	1,004,684.78	1,004,684.78
d1) Transferencias Internas y Asignaciones al Sector Público	0.00	0.00	0.00	0.00	0.00	0.00
d2) Transferencias al Resto del Sector Público	0.00	0.00	0.00	0.00	0.00	0.00
d3) Subsidios y Subvenciones	0.00	0.00	0.00	0.00	0.00	0.00
d4) Ayudas Sociales	857,915.00	146,769.78	1,004,684.78	0.00	1,004,684.78	1,004,684.78
d5) Pensiones y Jubilaciones	0.00	0.00	0.00	0.00	0.00	0.00
d6) Transferencias a Fideicomisos, Mandatos y Otros Análogos	0.00	0.00	0.00	0.00	0.00	0.00
d7) Transferencias a la Seguridad Social	0.00	0.00	0.00	0.00	0.00	0.00
d8) Donativos	0.00	0.00	0.00	0.00	0.00	0.00
d9) Transferencias al Exterior	0.00	0.00	0.00	0.00	0.00	0.00
E. Bienes Muebles, Inmuebles e Intangibles	600,000.00	600,000.00	600,000.00	0.00	600,000.00	600,000.00
e1) Mobiliario y Equipo de Administración	600,000.00	0.00	600,000.00	0.00	0.00	600,000.00
e2) Mobiliario y Equipo Educativo y Recreativo	0.00	0.00	0.00	0.00	0.00	0.00
e3) Equipo e Instrumental Médico y de Laboratorio	0.00	0.00	0.00	0.00	0.00	0.00
e4) Vehículos y Equipo de Transporte	0.00	0.00	0.00	0.00	0.00	0.00
e5) Equipo de Defensa y Seguridad	0.00	0.00	0.00	0.00	0.00	0.00
e6) Maquinaria, Otros Equipos y Herramientas	0.00	0.00	0.00	0.00	0.00	0.00
e7) Activos Biológicos	0.00	0.00	0.00	0.00	0.00	0.00
e8) Bienes Inmuebles	0.00	0.00	0.00	0.00	0.00	0.00
e9) Activos Intangibles	0.00	0.00	0.00	0.00	0.00	0.00
F. Inversión Pública (F=f1+f2+f3)	0.00	0.00	0.00	0.00	0.00	0.00
f1) Obra Pública en Bienes de Dominio Público	0.00	0.00	0.00	0.00	0.00	0.00
f2) Obra Pública en Bienes Propios	0.00	0.00	0.00	0.00	0.00	0.00
f3) Proyectos Productivos y Acciones de Fomento	0.00	0.00	0.00	0.00	0.00	0.00
G. Inversiones Financieras y Otras Provisiones	0.00	0.00	0.00	0.00	0.00	0.00

SISTEMA PARA EL DESARROLLO INTEGRAL DE LA FAMILIA DEL ESTADO DE COLIMA  
 DIRECCION DE ADMINISTRACION Y FINANZAS



ESTADO ANALITICO DEL EJERCICIO DEL PRESUPUESTO DE EGRESOS DETALLADO - LDF  
 (Clasificación por Objeto de Gasto)  
 DEL 01 DE ENERO AL 31 DE MARZO DE 2026  
 (PESOS)

Concepto (c)	Aprobado (d)	Ampliaciones/ Reducciones	Egresos Modificado	Devengado	Pagado	Subejercicio (e)
--------------	--------------	------------------------------	-----------------------	-----------	--------	------------------

g1 Inversiones Para el Fomento de Actividades Productivas	0.00	0.00	0.00	0.00	0.00	0.00
g2 Acciones y Participaciones de Capital	0.00	0.00	0.00	0.00	0.00	0.00
g3 Compra de Títulos y Valores	0.00	0.00	0.00	0.00	0.00	0.00
g4 Concesión de Préstamos	0.00	0.00	0.00	0.00	0.00	0.00
g5 Inversiones en Fideicomisos, Mandatos y Otros Análogos. Fideicomiso	0.00	0.00	0.00	0.00	0.00	0.00
g6 Otras Inversiones Financieras	0.00	0.00	0.00	0.00	0.00	0.00
g7 Provisiones para Contingencias y Otras Erogaciones Especiales	0.00	0.00	0.00	0.00	0.00	0.00
<b>H. Participaciones y Aportaciones (H=h1+h2+h3)</b>	<b>0.00</b>	<b>0.00</b>	<b>0.00</b>	<b>0.00</b>	<b>0.00</b>	<b>0.00</b>
h1 Participaciones	0.00	0.00	0.00	0.00	0.00	0.00
h2 Aportaciones	0.00	0.00	0.00	0.00	0.00	0.00
h3 Convenios	0.00	0.00	0.00	0.00	0.00	0.00
<b>I. Deuda Pública (=I1+I2+I3+I4+I5+I6+I7)</b>	<b>0.00</b>	<b>0.00</b>	<b>0.00</b>	<b>0.00</b>	<b>0.00</b>	<b>0.00</b>
I1 Amortización de la Deuda Pública	0.00	0.00	0.00	0.00	0.00	0.00
I2 Intereses de la Deuda Pública	0.00	0.00	0.00	0.00	0.00	0.00
I3 Comisiones de la Deuda Pública	0.00	0.00	0.00	0.00	0.00	0.00
I4 Gastos de la Deuda Pública	0.00	0.00	0.00	0.00	0.00	0.00
I5 Costo por Coberturas	0.00	0.00	0.00	0.00	0.00	0.00
I6 Apoyos Financieros	0.00	0.00	0.00	0.00	0.00	0.00
I7 Adeudos de Ejercicios Fiscales Anteriores (ADEFAS)	0.00	0.00	0.00	0.00	0.00	0.00
<b>III. Total de Egresos (III = I + II)</b>	<b>474,479,961.02</b>	<b>21,361,057.29</b>	<b>495,841,018.31</b>	<b>109,691,664.24</b>	<b>89,452,777.67</b>	<b>386,149,354.07</b>

Bajo protesta de decir verdad declaramos que los Estados Financieros y sus notas, son razonablemente correctos y son responsabilidad del emisor

MTRA. DIANA XALLY YAEL ZEPEDA FIGUEROA  
 DIRECTORA GENERAL DE DIF ESTATAL COLIMA

LICDA. ELIZABETH RIOS CHÁVEZ  
 ENCARGADA DE LA DIRECCION DE  
 ADMINISTRACION Y FINANZAS

SISTEMA PARA EL DESARROLLO INTEGRAL DE LA FAMILIA DEL ESTADO DE COLIMA

DIRECCION DE ADMINISTRACION Y FINANZAS



ESTADO ANALITICO DEL EJERCICIO DEL PRESUPUESTO DE EGRESOS DETALLADO - LDF (Clasificación Administrativa) DEL 01 DE ENERO AL 31 DE MARZO DE 2026 (PESOS)

Concepto (c)	Subejercicio (e)	Egresos	Ampliaciones/ Reducciones	Modificado	Devengado	Pagado
--------------	------------------	---------	---------------------------	------------	-----------	--------

I. Gasto No Etiquetado (I=A)	304,613,837.02	21,183,150.47	325,796,987.49	76,707,514.30	75,164,997.56	249,089,473.19
A. DIF ESTATAL COLIMA	304,613,837.02	21,183,150.47	325,796,987.49	76,707,514.30	75,164,997.56	249,089,473.19
II. Gasto Etiquetado (II=A)	169,866,124.00	177,906.82	170,044,030.82	32,984,149.94	14,287,780.11	137,059,880.88
A. DIF ESTATAL COLIMA	169,866,124.00	177,906.82	170,044,030.82	32,984,149.94	14,287,780.11	137,059,880.88
III. Total de Egresos (III = I + II)	474,479,961.02	21,361,057.29	495,841,018.31	109,691,664.24	89,452,777.67	386,149,354.07

Bajo protesta de decir verdad declaramos que los Estados Financieros y sus notas, son razonablemente correctos y son responsabilidad del emisor

MTRA. DIANA XALTY YAEL ZEPEDA FIGUEROA  
DIRECTORA GENERAL DE DIF ESTATAL COLIMA

LICDA. ELIZABETH RIOS CHAVEZ  
ENCARGADA DE LA DIRECCION DE ADMINISTRACION Y FINANZAS



**SISTEMA PARA EL DESARROLLO INTEGRAL DE LA FAMILIA DEL ESTADO DE COLIMA**  
**DIRECCION DE ADMINISTRACION Y FINANZAS**



**ESTADO ANALITICO DEL EJERCICIO DEL PRESUPUESTO DE EGRESOS DETALLADO - LDF**  
**(Clasificación Funcional)**  
**DEL 01 DE ENERO AL 31 DE MARZO DE 2026**  
**(PESOS)**

Concepto (c)	Aprobado (d)	Ampliaciones/Reducciones	Modificado	Devengado	Pagado	Subejercicio (e)
--------------	--------------	--------------------------	------------	-----------	--------	------------------

<b>I. GASTO NO ETIQUETADO (I=A+B+C+D)</b>	<b>304,613,837.02</b>	<b>21,183,150.47</b>	<b>325,796,987.49</b>	<b>76,707,514.30</b>	<b>75,164,997.56</b>	<b>249,089,473.19</b>
<b>A. Gobierno (A=a1+a2+a3+a4+a5+a6+a7+a8)</b>	<b>0.00</b>	<b>0.00</b>	<b>0.00</b>	<b>0.00</b>	<b>0.00</b>	<b>0.00</b>
a1) Legislación	0.00	0.00	0.00	0.00	0.00	0.00
a2) Justicia	0.00	0.00	0.00	0.00	0.00	0.00
a3) Coordinación de la Política de Gobierno	0.00	0.00	0.00	0.00	0.00	0.00
a4) Relaciones Exteriores	0.00	0.00	0.00	0.00	0.00	0.00
a5) Asuntos Financieros y Hacendarios	0.00	0.00	0.00	0.00	0.00	0.00
a6) Seguridad Nacional	0.00	0.00	0.00	0.00	0.00	0.00
a7) Asuntos de Orden Público y de Seguridad Interior	0.00	0.00	0.00	0.00	0.00	0.00
a8) Otros Servicios Generales	0.00	0.00	0.00	0.00	0.00	0.00
<b>B. Desarrollo Social (B=b1+b2+b3+b4+b5+b6+b7)</b>	<b>304,613,837.02</b>	<b>21,183,150.47</b>	<b>325,796,987.49</b>	<b>76,707,514.30</b>	<b>75,164,997.56</b>	<b>249,089,473.19</b>
b1) Protección Ambiental	0.00	0.00	0.00	0.00	0.00	0.00
b2) Vivienda y Servicios a la Comunidad	0.00	0.00	0.00	0.00	0.00	0.00
b3) Salud	0.00	0.00	0.00	0.00	0.00	0.00
b4) Recreación, Cultura y Otras Manifestaciones Sociales	0.00	0.00	0.00	0.00	0.00	0.00
b5) Educación	0.00	0.00	0.00	0.00	0.00	0.00
b6) Protección Social	304,613,837.02	21,183,150.47	325,796,987.49	76,707,514.30	75,164,997.56	249,089,473.19
b7) Otros Asuntos Sociales	0.00	0.00	0.00	0.00	0.00	0.00
<b>C. Desarrollo Económico (C=c1+c2+c3+c4+c5+c6+c7+c8+c9)</b>	<b>0.00</b>	<b>0.00</b>	<b>0.00</b>	<b>0.00</b>	<b>0.00</b>	<b>0.00</b>
c1) Asuntos Económicos, Comerciales y Laborales en General	0.00	0.00	0.00	0.00	0.00	0.00
c2) Agropecuaria, Silvicultura, Pesca y Caza	0.00	0.00	0.00	0.00	0.00	0.00
c3) Combustibles y Energía	0.00	0.00	0.00	0.00	0.00	0.00
c4) Minería, Manufacturas y Construcción	0.00	0.00	0.00	0.00	0.00	0.00
c5) Transporte	0.00	0.00	0.00	0.00	0.00	0.00
c6) Comunicaciones	0.00	0.00	0.00	0.00	0.00	0.00
c7) Turismo	0.00	0.00	0.00	0.00	0.00	0.00
c8) Ciencia, Tecnología e Innovación	0.00	0.00	0.00	0.00	0.00	0.00
c9) Otras Industrias y Otros Asuntos Económicos	0.00	0.00	0.00	0.00	0.00	0.00
<b>D. Otras No Clasificadas en Funciones Anteriores</b>	<b>0.00</b>	<b>0.00</b>	<b>0.00</b>	<b>0.00</b>	<b>0.00</b>	<b>0.00</b>
(D=d1+d2+d3+d4)	0.00	0.00	0.00	0.00	0.00	0.00
d1) Transacciones de la Deuda Pública / Costo Financiero de la Deuda	0.00	0.00	0.00	0.00	0.00	0.00
d2) Transferencias, Participaciones y Aportaciones Entre Diferentes Niveles y Ordenes de Gobierno	0.00	0.00	0.00	0.00	0.00	0.00
d3) saneamiento del Sistema Financiero	0.00	0.00	0.00	0.00	0.00	0.00
d4) Adeudos de Ejercicios Fiscales Anteriores	0.00	0.00	0.00	0.00	0.00	0.00
<b>I. GASTO ETIQUETADO (I=A+B+C+D)</b>	<b>177,906.82</b>	<b>170,044,030.82</b>	<b>32,984,149.94</b>	<b>14,287,780.11</b>	<b>137,059,880.88</b>	<b>0.00</b>
<b>A. Gobierno (A=a1+a2+a3+a4+a5+a6+a7+a8)</b>	<b>0.00</b>	<b>0.00</b>	<b>0.00</b>	<b>0.00</b>	<b>0.00</b>	<b>0.00</b>
a1) Legislación	0.00	0.00	0.00	0.00	0.00	0.00
a2) Justicia	0.00	0.00	0.00	0.00	0.00	0.00
a3) Coordinación de la Política de Gobierno	0.00	0.00	0.00	0.00	0.00	0.00
a4) Relaciones Exteriores	0.00	0.00	0.00	0.00	0.00	0.00
a5) Asuntos Financieros y Hacendarios	0.00	0.00	0.00	0.00	0.00	0.00
a6) Seguridad Nacional	0.00	0.00	0.00	0.00	0.00	0.00
a7) Asuntos de Orden Público y de Seguridad Interior	0.00	0.00	0.00	0.00	0.00	0.00
a8) Otros Servicios Generales	0.00	0.00	0.00	0.00	0.00	0.00
<b>B. Desarrollo Social (B=b1+b2+b3+b4+b5+b6+b7)</b>	<b>169,866,124.00</b>	<b>170,044,030.82</b>	<b>32,984,149.94</b>	<b>14,287,780.11</b>	<b>137,059,880.88</b>	<b>0.00</b>
b1) Protección Ambiental	0.00	0.00	0.00	0.00	0.00	0.00
b2) Vivienda y Servicios a la Comunidad	0.00	0.00	0.00	0.00	0.00	0.00
b3) Salud	0.00	0.00	0.00	0.00	0.00	0.00
b4) Recreación, Cultura y Otras Manifestaciones Sociales	0.00	0.00	0.00	0.00	0.00	0.00
b5) Educación	0.00	0.00	0.00	0.00	0.00	0.00
b6) Protección Social	169,866,124.00	170,044,030.82	32,984,149.94	14,287,780.11	137,059,880.88	0.00
b7) Otros Asuntos Sociales	0.00	0.00	0.00	0.00	0.00	0.00
<b>C. Desarrollo Económico (C=c1+c2+c3+c4+c5+c6+c7+c8+c9)</b>	<b>0.00</b>	<b>0.00</b>	<b>0.00</b>	<b>0.00</b>	<b>0.00</b>	<b>0.00</b>



SISTEMA PARA EL DESARROLLO INTEGRAL DE LA FAMILIA DEL ESTADO DE COLIMA  
DIRECCION DE ADMINISTRACION Y FINANZAS



ESTADO ANALITICO DEL EJERCICIO DEL PRESUPUESTO DE EGRESOS DETALLADO - LDF  
(Clasificación Funcional)  
DEL 01 DE ENERO AL 31 DE MARZO DE 2026  
(PESOS)

Concepto (c)	Aprobado (d)	Ampliaciones/ Reducciones	Egresos Modificado	Devengado	Pagado	Subejercicio (e)
--------------	--------------	------------------------------	-----------------------	-----------	--------	------------------

c1) Asuntos Económicos, Comerciales y Laborales en General	0.00	0.00	0.00	0.00	0.00	0.00
c2) Agropecuaria, Silvicultura, Pesca y Caza	0.00	0.00	0.00	0.00	0.00	0.00
c3) Combustibles y Energía	0.00	0.00	0.00	0.00	0.00	0.00
c4) Minería, Manufacturas y Construcción	0.00	0.00	0.00	0.00	0.00	0.00
c5) Transporte	0.00	0.00	0.00	0.00	0.00	0.00
c6) Comunicaciones	0.00	0.00	0.00	0.00	0.00	0.00
c7) Turismo	0.00	0.00	0.00	0.00	0.00	0.00
c8) Ciencia, Tecnología e Innovación	0.00	0.00	0.00	0.00	0.00	0.00
c9) Otras Industrias y Otros Asuntos Económicos	0.00	0.00	0.00	0.00	0.00	0.00
<b>D. Otras No Clasificadas en Funciones Anteriores</b>	<b>0.00</b>	<b>0.00</b>	<b>0.00</b>	<b>0.00</b>	<b>0.00</b>	<b>0.00</b>
(D=d1+d2+d3+d4)						
d1) Transacciones de la Deuda Pública / Costo Financiero de la Deuda	0.00	0.00	0.00	0.00	0.00	0.00
d2) Transferencias, Participaciones y Aportaciones Entre Diferentes Niveles y Ordenes de Gobierno	0.00	0.00	0.00	0.00	0.00	0.00
d3) Saneamiento del Sistema Financiero	0.00	0.00	0.00	0.00	0.00	0.00
d4) Adeudos de Ejercicios Fiscales Anteriores	0.00	0.00	0.00	0.00	0.00	0.00
<b>III. TOTAL DE EGRESOS (III = I + II)</b>	<b>474,479,961.02</b>	<b>21,361,057.29</b>	<b>495,841,018.31</b>	<b>109,691,664.24</b>	<b>89,452,777.67</b>	<b>386,149,354.07</b>

Bajo protesta de decir verdad declaramos que los Estados Financieros y sus notas, son razonablemente correctos y son responsabilidad del emisor

MTRA. DIANA XALTY YAEL ZEPEDA FIGUEROA  
DIRECTORA GENERAL DE DIF ESTATAL COLIMA

LICDA. ELIZABETH RIOS CHAVEZ  
ENCARGADA DE LA DIRECCION DE ADMINISTRACION Y FINANZAS

SISTEMA PARA EL DESARROLLO INTEGRAL DE LA FAMILIA DEL ESTADO DE COLIMA  
 DIRECCION DE ADMINISTRACION Y FINANZAS



ESTADO ANALITICO DEL EJERCICIO DEL PRESUPUESTO DE EGRESOS DETALLADO - LDF  
 (Clasificación de Servicios Personales por Categoría)  
 DEL 01 DE ENERO AL 31 DE MARZO DE 2026  
 (PESOS)

Concepto (c)	Egresos	Modificado	Devengado	Pagado	Subejercicio (e)
--------------	---------	------------	-----------	--------	------------------

<b>I. Gasto No Etiquetado (I=A+B+C+D+E+F)</b>	241,362,217.55	21,102.51	241,383,320.06	55,768,732.08	185,614,587.98
A. Personal Administrativo y de Servicio Público	0.00	0.00	0.00	0.00	0.00
B. Magisterio	0.00	0.00	0.00	0.00	0.00
C. Servicios de Salud (C=c1+c2)	0.00	0.00	0.00	0.00	0.00
c1) Personal Administrativo	0.00	0.00	0.00	0.00	0.00
c2) Personal Médico, Paramédico y afín	0.00	0.00	0.00	0.00	0.00
D. Seguridad Pública	0.00	0.00	0.00	0.00	0.00
E. Gastos asociados a la implementación de nuevas leyes federales o reformas a las mismas (E = e1 + e2)	0.00	0.00	0.00	0.00	0.00
e1) Nombre del Programa o Ley 1	0.00	0.00	0.00	0.00	0.00
e2) Nombre del Programa o Ley 2	0.00	0.00	0.00	0.00	0.00
F. Sentencias laborales definitivas	0.00	0.00	0.00	0.00	0.00
<b>II. Gasto Etiquetado (II=A+B+C+D+E+F)</b>	0.00	0.00	0.00	0.00	0.00
A. Personal Administrativo y de Servicio Público	0.00	0.00	0.00	0.00	0.00
B. Magisterio	0.00	0.00	0.00	0.00	0.00
C. Servicios de Salud (C=c1+c2)	0.00	0.00	0.00	0.00	0.00
c1) Personal Administrativo	0.00	0.00	0.00	0.00	0.00
c2) Personal Médico, Paramédico y afín	0.00	0.00	0.00	0.00	0.00
D. Seguridad Pública	0.00	0.00	0.00	0.00	0.00
E. Gastos asociados a la implementación de nuevas leyes federales o reformas a las mismas (E = e1 + e2)	0.00	0.00	0.00	0.00	0.00
e1) Nombre del Programa o Ley 1	0.00	0.00	0.00	0.00	0.00
e2) Nombre del Programa o Ley 2	0.00	0.00	0.00	0.00	0.00
F. Sentencias laborales definitivas	0.00	0.00	0.00	0.00	0.00
<b>III. Total del Gasto en Servicios Personales (III = I + II)</b>	241,362,217.55	21,102.51	241,383,320.06	55,768,732.08	185,614,587.98

Bajo protesta de decir verdad declaramos que los Estados Financieros y sus notas, son razonablemente correctos y son responsabilidad del emisor

MTRA. DIANA XALLY YAEL ZEPEDA FIGUEROA  
 DIRECTORA GENERAL DE DIF ESTATAL COLIMA

LICDA. ELIZABETH RIOS CHAVEZ  
 ENCARGADA DE LA DIRECCION DE ADMINISTRACION Y FINANZAS